


RELATÓRIO DO RESULTADO ELEIÇÕES 2024



ILHÉUS - BAHIA

José Nazal Pacheco Soub

José Nazal Pacheco Soub

**RELATÓRIO DO RESULTADO
ELEIÇÕES 2024**

ILHÉUS - BAHIA

Outubro 2024

APRESENTAÇÃO

Desde a eleição de 1976 venho acompanhando e estudando o resultado dos pleitos eleitorais. Nesses 48 anos, fiz relatórios de todos os pleitos eleitorais, municipais e estadual/federal, incluindo as ocorrências do segundo turno.

A partir da eleição municipal de 2016, passei a incluir mapas ilustrativos com informações espaciais que facilitam o estudo e a compreensão da decisão soberana do povo de Ilhéus.

Todos os dados do pleito contidos neste relatório foram extraídos do sítio oficial do Tribunal Superior Eleitoral (TSE), podendo ser aferidos a qualquer tempo.

O município de Ilhéus tem sua divisão político-administrativa composta por 11 distritos e 27 bairros, com extensão territorial de 1.584 km², dividido em duas zonas eleitorais: Vigésima Quinta (25^a) e Vigésima Sexta (26^a), de acordo com o Tribunal Regional Eleitoral (TRE) do Estado da Bahia. Todas as informações referentes ao território do município e à toponímia dos logradouros aqui contidas estão fundamentadas nas leis municipais: 3.476/09, 3.606/11, 3.890/17, 3.983/18 e 4.024/19.

A 25^a Zona é composta de 227 seções eleitorais, distribuídas em 35 locais de votação, e a 26^a Zona é composta de 241 seções eleitorais, distribuídas em 36 locais de votação, tanto na cidade e como no interior do município. No total, a composição de ambas as zonas soma 468 seções eleitorais em 71 locais de votação, sendo 45 em área urbana e 21 em área rural. O TRE procedeu à agregação de 48 seções na 25^a Zona e 11 seções na 26^a Zona, tendo sido instaladas, respectivamente, 179 e 230 seções, totalizando 409 seções eleitorais.

Após o fechamento do cadastro eleitoral para a eleição, o município o Tribunal Superior Eleitoral (TSE) anotou em Ilhéus, 130.067 eleitores aptos.

Em razão da extinção de instituições e demolição de próprios públicos para novos projetos, foram realizadas mudanças de locais tradicionais por motivos diversos, a saber:

Grupo Escolar da Proa	→ Creche Dom Eduardo
Grupo Escolar do Basílio	→ Escola Municipal do Basílio
Colégio Status	→ Colégio Ideal
Grupo Escolar Estado do Ceará	→ Colégio Fênix
Escola Estelita Rocha	→ Prédio Escolar de Banco do Pedro
Secretaria de Desenvolvimento Social	→ Escola Joana D'Arc

Nas duas zonas eleitorais foram abertos novos locais de votação, na cidade de no interior: Conjuntos Habitacionais Moradas do Porto e Sol e Mar, nos povoados de Retiro, Ribeira das Pedras, Vila Juerana, Aldeia Itapoã e Acuípe de Baixo.

O município de Ilhéus conta 25 representações partidárias que participam do pleito eleitoral, a seguir elencados:

- 10 - Republicanos
- 11 - Progressistas
- 12 - Partido Democrático Trabalhista
- 13 - Partido Dos Trabalhadores
- 15 - Movimento Democrático Brasileiro
- 18 - Rede Sustentabilidade
- 20 - Podemos
- 22 - Partido Liberal
- 23 - Cidadania
- 25 - Partido Renovação Democrática
- 27 - Democracia Cristã
- 28 - Partido Renovador Trabalhista Brasileiro
- 30 - Partido Novo
- 33 - Mobilização Nacional
- 35 - Partido da Mulher Brasileira
- 36 - Agir
- 40 - Partido Socialista Brasileiro
- 43 - Partido Verde
- 44 - União Brasil
- 45 - Partido da Social Democracia Brasileira
- 50 - Partido Socialismo e Liberdade
- 55 - Partido Social Democrático
- 65 - Partido Comunista do Brasil
- 70 - Avante
- 77 - Solidariedade

Foram requeridos 4 pedidos de candidaturas na Eleição Majoritária, para prefeito e vice-prefeito, sendo todas deferidas, com os seguintes candidatos:

- 13 – Adélia Pinheiro (PT) e Augustão (PDT)
- 22 – Coronel Rezende e Ruanna Rocha (PL)
- 44 – Valderico Júnior (UB) e Wanessa Gedeon (Novo)
- 55 – Bento Lima (PSD) e Missionária Kátia (PSD)

A chapa do Partido Liberal anunciou a retirada da candidatura no dia 28 de setembro, tendo sido deferido o pedido por parte da Justiça Eleitoral, porém, não houve tempo hábil para retirada do nome nas urnas, sendo os votos anulados.

Na Eleição Majoritária, que permite coligação partidária, o quadro final foi composto com as seguintes coligações na eleição majoritária:

- PT/PCdoB/PV - PDT - PSOL/REDE - MOBILIZA - PSB - SOLIDARIEDADE
- PSD - AGIR - REPU - PODE - AVANTE - MDB - PMB - PSDB/CIDADANIA
- UNIÃO - NOVO - PP - PRD - DC

Na Eleição Proporcional foram requeridos 383 pedidos de registros por parte de 15 partidos isolados e 7 partidos agrupados em 3 federações com Diretório e/ou Comissão Provisória na Comarca de Ilhéus, finalizando com:

Candidaturas deferidas.....	372
Candidaturas inaptas.....	07
Candidaturas indeferidas com recurso.....	04

Quanto à exigência de cotas percentuais por gênero na Eleição Proporcional (70/30% ou 30/70%), foram registradas 258 candidaturas do gênero masculino (67,4%) e 125 candidaturas do gênero feminino (32,6%). Registre-se que, desde 2018, houve decisão do Tribunal Superior Eleitoral (TSE) que inclui pessoas trans ou travestis nessas cotas a partir de suas respectivas declarações de identidade de gênero ao se candidatarem.

O levantamento e a sistematização dos resultados, por bairros e povoações abrangem todos os candidatos a prefeito, os 21 vereadores eleitos e os 45 candidatos mais votados em cada localidade, com percentual sobre os votos válidos e sobre a votação total, incluindo-se brancos e nulos, indexados em ordem decrescente de votação. Consta também a relação de todos os locais de votação e a lista de todos os candidatos votados, indexados por ordem alfabética, para facilitar a identificação.

É necessário elucidar que existem locais de votação em todas as sedes distritais e em algumas outras localidades do interior, porém, na cidade existem alguns bairros que não têm local de votação em seu perímetro, sendo que os eleitores votam em prédios de bairros vizinhos.

Por fim, encareço aos que procederem a uma leitura minuciosa que, caso encontrem erros ou enganos nas informações aqui contidas, anotem e nos informem para que possam ser corrigidos, de modo que seja útil a alguém, no futuro.

José Nazal Pacheco Soub
Ilheuense, graças a Deus.

Ilhéus, 19 de outubro de 2024.

UMA BREVE (e ousada) ANÁLISE POLÍTICA

Após acompanhar as últimas 12 eleições municipais para eleição das chapas majoritária e proporcional, nos últimos 48 anos, ousou afirmar que neste ano tivemos uma eleição atípica, com a decisão ocorrida na última semana.

Sempre tomei como base o acompanhamento e a análise de pesquisa eleitoral realizada por empresas idôneas e com uma base amostral bem elaborada e ponderada, visando colher a intenção de voto do eleitor com melhor acerto, de forma periódica, permitindo enxergar a tendência do voto dos eleitores.

De forma inusitada, tive acesso a 18 pesquisas eleitorais, de diversos institutos, alguns conhecidos e outros não. Diante desse fato, firmo minha análise em 8 pesquisas de que participei, atuando na construção dos questionários, realizadas com a mesma base amostral, e com 1000 entrevistas propostas a serem realizadas. Dessas oito, uma ocorreu em novembro de 2023 e sete (que fundamentam os números dessa análise), foram realizadas em 2024, nas datas a seguir descritas. Foram contratadas junto a Sócio Estatística Pesquisas e a Gasparetto Pesquisas e Estatística, custeadas (em sua maioria) por cotas de diversos atores do ramo empresarial e político.

Mês	MAIO	JUNHO		JULHO	AGOSTO	SETEMBRO	
Dia	6	9	22	27	30	17	30
Entrevistas	1021	1011	1013	1013	1009	1016	1024

Os resultados mostraram dados que foram se alterando na medida em que houve confirmações dos pré-candidatos como candidatos, tendo sido lideradas pelos pré-candidatos Jabes Ribeiro, Adélia Pinheiro, Valderico Júnior, ocorrendo muitas vezes empate técnico, dentro da margem de erro informada pelos institutos de pesquisa. Diversos cenários foram desenhados para consultas e, quanto mais se chegava perto da eleição, mais indefinição aparecia.

Pesquisando os números dos últimos pleitos já citados, o resultado mais apertado ocorreu na Eleição de 2000, na disputa entre Jabes Ribeiro (PSDB) e Roland Lavigne (PFL), conforme tabelas dos resultados abaixo informadas. Já a maior diferença ocorreu em 2008, quando Newton Lima se elegeu com 60,5% dos votos válidos, superando a soma de todos os outros candidatos.

Candidados(as) na Eleição de 2000	Votos	% V.V.	Diferença 1º e 2º	
Jabes Ribeiro	33.775	46,4%	6.518	8,9%
Roland Lavigne	27.257	37,5%		
Nelson Simões	7.304	10,0%		
Cosme Araújo	2.102	2,9%		
Maria Adise	1.822	2,5%		
Oldeck Marques	473	0,7%		

Candidados(as) na Eleição de 2004	Votos	% V.V.	Diferença 1º e 2º	
Valderico Reis	34.739	40,5%	12.267	14,3%
Dr. Ruy	22.472	26,2%		
Angela Sousa	18.025	21,0%		
Soane Nazaré	9.609	11,2%		
Magno Lavigne	580	0,7%		
Roland Lavigne	399	0,5%		

Candidados(as) na Eleição de 2008	Votos	% V.V.	Diferença 1º e 2º	
Newton Lima	53.777	60,5%	26.404	29,7%
Dr. Ruy	27.373	30,8%		
Dr. Espírito Santo	3.612	4,1%		
Cacá Colchões	3.142	3,5%		
André Luis	957	1,1%		

Candidados(as) na Eleição de 2012	Votos	% V.V.	Diferença 1º e 2º	
Jabes Ribeiro	39.733	44,1%	9.928	11,0%
Carmelita	29.805	33,1%		
Jorge Luiz	20.571	22,8%		

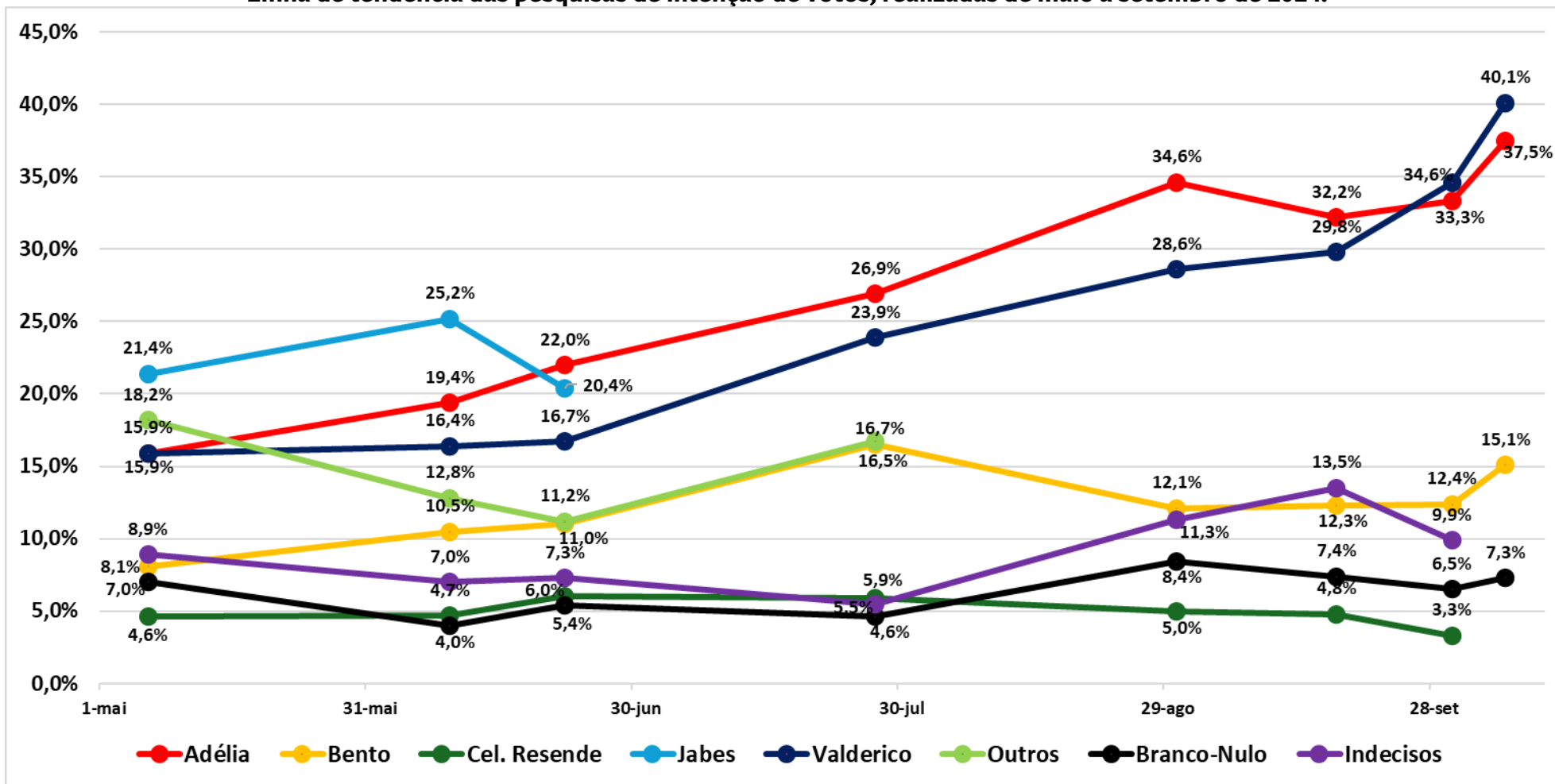
Candidados(as) na Eleição de 2016	Votos	% V.V.	Diferença 1º e 2º	
Marão	36.019	41,8%	20.946	24,3%
Cacá Colchões	15.073	17,5%		
Bebeto Galvão	12.355	14,3%		
Cosme Araújo	9.127	10,6%		
Gurita	4.201	4,9%		
Carmelita	3.343	3,9%		
Prof. Reinaldo	2.701	3,1%		
Andrea Dickie	1.751	2,0%		
Jorge Luiz	1.545	1,8%		

Candidados(as) na Eleição de 2020	Votos	% V.V.	Diferença 1º e 2º	
Marão	37.290	43,2%	17.025	19,7%
Valderico Junior	20.265	23,5%		
Cacá Colchões	13.845	16,1%		
Prof. Reinaldo	6.060	7,0%		
João Barros	2.943	3,4%		
Cosme Araújo	2.932	3,4%		
Bernadete	2.453	2,8%		
Roberto Barbosa	459	0,5%		

Conforme os dados acima, a Eleição de 2024 foi a mais disputada desde 2000. Depois de anos, essa foi uma eleição cuja definição ocorreu na última semana da campanha. Infere-se que a vitória de Valderico Junior foi definida com a migração dos votos de Cel. Resende (a maioria) e dos votos dos indecisos, que foram distribuídos para os três candidatos, em percentuais indicados nas tabelas abaixo descritas. Para chegar a esses números foi feito o cruzamento dos percentuais de intenção de votos indicado na última pesquisa e o total de votos sufragados no dia 6 de outubro.

Nas três pesquisas realizadas até o mês de junho, Jabes Ribeiro liderou as duas primeiras e, na segunda de junho, Adélia aparece pela primeira vez na frente, com uma diferença de 1,6 pontos percentuais, absolutamente dentro da margem de erro, considerando a disputa como empate técnico. Na pesquisa seguinte, finalizada em 27 de julho, já com a saída de Jabes da disputa, Adélia passou a liderar, porém, sempre numa situação de empate técnico com Valderico Júnior. Sem o nome de Jabes, todos os candidatos elevaram o patamar da intenção de votos. Adélia liderou as pesquisas até o dia 17 de setembro.

Linha de tendência das pesquisas de intenção de votos, realizadas de maio a setembro de 2024.



Fonte: Sócio Estatística Pesquisas e Gasparetto Pesquisas e Estatística.

A última pesquisa realizada pela Sócio Estatística Pesquisas, entre os dias 28 e 30 de setembro, com 1024 entrevistas, indicou pela primeira vez Valderico Júnior na frente, com 1,3 pontos percentuais, empatados tecnicamente.

INTENÇÃO DE VOTOS DAS PESQUISAS REALIZADAS ENTRE MAIO E SETEMBRO DE 2024								ELEIÇÃO *
Candidato	6-mai	9-jun	22-jun	27-jul	30-ago	17-set	30-set	6-out
Adélia	15,9%	19,4%	22,0%	26,9%	34,6%	32,2%	33,3%	37,5%
Bento	8,1%	10,5%	11,0%	16,5%	12,1%	12,3%	12,4%	15,1%
Cel. Resende	4,6%	4,7%	6,0%	5,9%	5,0%	4,8%	3,3%	
Jabes	21,4%	25,2%	20,4%					
Valderico	15,9%	16,4%	16,7%	23,9%	28,6%	29,8%	34,6%	40,1%
Outros	18,2%	12,8%	11,2%	16,7%				
Branco-Nulo	7,0%	4,0%	5,4%	4,6%	8,4%	7,4%	6,5%	7,3%
Indecisos	8,9%	7,0%	7,3%	5,5%	11,3%	13,5%	9,9%	
TOTAL	100%	100%	100%	100%	100%	100%	100%	100%

* Percentual sobre o total de votos de 6/10

Fontes: SÓCIO ESTATÍSTICA PESQUISAS E GASPARETTO PESQUISAS

Percentuais da intenção do voto, nas pesquisas.

Percentual sobre o total de votos da eleição.

Considerando os percentuais da intenção de votos indicados na tabela acima, comparando-se os da última pesquisa realizada em 30 de setembro aos percentuais sobre os votos totais da eleição, pode-se chegar aos percentuais estimados dos eleitores indecisos e os votos dos eleitores do Coronel Resende, que levaram Valderico Júnior a ser eleito. Vejamos a diferença entre a intenção de voto dia 30 a os números do dia da eleição, indicando o direcionamento do voto dos indecisos:

Adélia Pinheiro cresceu	4,2%
Bento Lima cresceu	2,7%
Valderico Júnior cresceu	5,5%
Branco-Nulo cresceu	0,8%
Total	13,2%

Opção de votos das pesquisas e eleição	Estimulada Pesq. 30/09	Destino votos Resende + Indec.	Porcentual s/ total de votos
Adélia Pinheiro	33,3%	4,2%	37,5%
Bento Lima	12,4%	2,7%	15,1%
Cel. Resende	3,3%		
Valderico Júnior	34,6%	5,5%	40,1%
BR NU	6,5%	0,8%	7,3%
Indecisos	9,9%		
TOTAL	100%	13%	100%
Cel. Resende:	3,3%		
Indecisos:	9,9%		
TOTAL	13,2%		

A tabela abaixo indica a votação dos candidatos e os percentuais do total de votos (nominais + brancos + nulos) e os percentuais dos votos válidos (somente os nominais).

Candidato(a)	Votos	Porc.	Porc.
Valderico Júnior	41.567	40,1%	43,2%
Adélia Pinheiro	38.928	37,5%	40,5%
Bento Lima	15.646	15,1%	16,3%
Total votos válidos	96.141	92,7%	100,0%
Brancos	2.421	2,3%	
Nulos	5.157	5,0%	
Total votos inválidos	7.578	7,3%	
TOTAL	103.719	100,0%	

A leitura do resultado nos traz alguns números que normalmente passam despercebidos pela maioria dos eleitores, pois ficam atados apenas aos números de face do resultado, sem aprofundar o estudo, de modo especial para calçar as decisões e ações do próximo pleito. A seguir, alguns dados extraídos do resultado.

Maior votação por seção eleitoral

Candidato(a)	QT_Seções	Porc
Valderico Júnior	259	63,3%
Adélia Pinheiro	142	34,7%
Bento Lima	2	0,5%
Empate	6	1,5%
Total	409	100%

Fonte: dadosabbertos.tse.jus.br

LOCAIS COM O MENOR PERCENTUAL DE ABSTENÇÃO

BAIRRO DISTRITO	LOCAL DE VOTAÇÃO	PORC
ESPERANÇA / ILHÉUS (SEDE)	PRESÍDIO ARISTON CARDOSO	0,0%
RETIRO / ARITAGUÁ	ESCOLA DO POVOADO RETIRO	3,3%
JUERANA / ARITAGUÁ	ESCOLA MUNICIPAL DE JUERANA	4,3%
RIBEIRA DAS PEDRAS / BCO. DO PEDRO	SALA ANEXA HUMBERTO CAMPOS	5,0%
ALDEIA ITAPOÃ / OLIVENÇA	ESCOLA ESTADUAL INDÍGENA AMOTARA	5,8%

LOCAIS COM O MAIOR PERCENTUAL DE ABSTENÇÃO

BAIRRO DISTRITO	LOCAL DE VOTAÇÃO	PORC
AREIAS / SAMBAITUBA	ESCOLA MUNICIPAL DE LAGOA ENCANTADA	26,8%
CIDADE NOVA / ILHÉUS (SEDE)	COLÉGIO IDEAL	26,3%
OLIVENÇA / OLIVENÇA	ESCOLA SEMENTE DA ESPERANÇA	26,1%
BOA VISTA / ILHÉUS (SEDE)	IME EUSÍNIO LAVIGNE	24,7%
CENTRO / ILHÉUS (SEDE)	COLÉGIO IMPACTO	24,4%

Na eleição proporcional dos 383 pedidos de registros, tem-se:

Quantas vezes candidato(a)		Considerando as Eleições de 2000 a 2020	
Nenhuma	241 candidatos	Concorrendo pela primeira vez:	241 62,9%
1ª vez	71 candidatos	Já concorreu de 1 a 6 vezes:	142 37,1%
2ª vez	35 candidatos	Total	383 100%
3ª vez	18 candidatos		
4ª vez	10 candidatos		
5ª vez	4 candidatos		
6ª vez	4 candidatos		
Total	383 candidatos		

Por fim, essa é a leitura que faço do resultado do pleito eleitoral de 2024, chamando atenção para possível alteração na eleição proporcional após decisão em instância superior dos processos que estão em julgamento de recursos.

É o que penso e, como sempre afirmo, minha opinião só vale para mim. Aceito e agradeço críticas que possam indicar possíveis erros materiais, trazendo mais luz sobre os resultados e ao necessário debate democrático de ideias.

José Nazal Pacheco Soub
Ilheuense, graças a Deus.

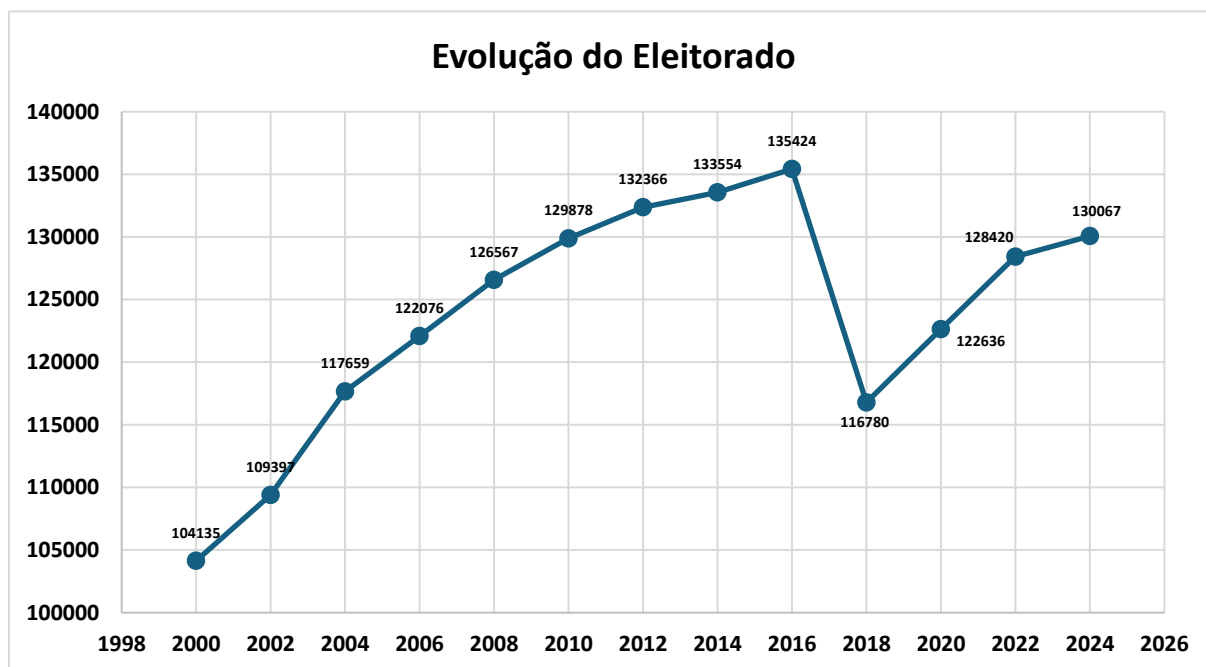
Ilhéus, 19 de outubro de 2024.



ELEIÇÕES MUNICIPAIS
MUNICÍPIO DE ILHÉUS - ELEIÇÕES 2024

EVOLUÇÃO DO ELEITORADO

ANO	ELEITORES	PORC
2000	104.135	-
2002	109.397	5,05% ▲
2004	117.659	7,55% ▲
2006	122.076	3,75% ▲
2008	126.567	3,68% ▲
2010	129.878	2,62% ▲
2012	132.366	1,92% ▲
2014	133.554	0,90% ▲
2016	135.424	1,40% ▲
2018	116.780	-13,77% ▼
2020	122.636	5,01% ▲
2022	128.420	4,72% ▲
2024	130.067	1,28% ▲



Fonte: dadosabertos.jus.br



ELEIÇÕES MUNICIPAIS
MUNICIPIO DE ILHÉUS - ELEIÇÕES 2024

BANCO DA VITÓRIA

ANEXO ESCOLA HERVAL SOLEDADE	102
ESCOLA MUNICIPAL DO BANCO DA VITÓRIA	2.335
GRUPO ESCOLAR DO BANCO DA VITÓRIA	2.045
	4.482

BARRA DO ITAÍPE

ESCOLA ROTARY	3.409
	3.409

BASÍLIO

GRUPO ESCOLAR DO BASÍLIO	1.854
	1.854

BOA VISTA

ESCOLA MUNICIPAL HEITOR DIAS	1.443
INSTITUTO MUNICIPAL DE EDUCAÇÃO EUSÍNIO LAVIGNE	2.873
	4.316

CENTRO

COLÉGIO IMPACTO	1.208
	1.208

CIDADE NOVA

COLÉGIO IDEAL	1.087
	1.087

CONQUISTA

CEMIT - LITORAL SUL	909
COLÉGIO NOSSA SENHORA DA VITÓRIA	5.170
ESCOLA JOANA D'ARC	1.468
ESCOLA MUNICIPAL PRINCESA ISABEL	1.586
ESCOLA MUNICIPAL PROFESSOR OSVALDO RAMOS	1.010
ESCOLA PEQUENO PRÍNCIPE	892
GRUPO ESCOLAR DOM EDUARDO	1.731
GRUPO ESCOLAR SÁ PEREIRA	2.620
SINDICATO DOS BANCÁRIOS	642
	16.028



ELEIÇÕES MUNICIPAIS
MUNICÍPIO DE ILHÉUS - ELEIÇÕES 2024

ESPERANÇA

COLÉGIO ESTADUAL JORGE AMADO	4.593
COLÉGIO PAULO AMÉRICO	3.866
COLÉGIO PROF. CARLOS ROBERTO ARLÉO BARBOSA	2.024
ESCOLA VOVÔ ISAAC	2.925
PRESÍDIO ARISTON CARDOSO	25
	13.433

HERNANI SÁ

GRUPO ESCOLAR MOYSÉS BOHANA	3.780
	3.780

IGUAPE

COLÉGIO ESTADUAL DO IGUAPE	1.925
ESCOLA MUNICIPAL DO IGUAPE	2.752
	4.677

MALHADO

CEEP DO CHOCOLATE NELSON SCHAUN	7.019
ESCOLA MUNICIPAL PEQUENO DAVI	1.044
	8.063

NELSON COSTA

ESCOLA MUNICIPAL DR. NELSON D'OLIVEIRA	3.317
	3.317

NOSSA SENHORA DA VITÓRIA

CENTRO SOCIAL DO CONDOMÍNIO SOL E MAR	484
ESCOLA MUNICIPAL DO NOSSA SENHORA DA VITÓRIA	4.450
	4.934

PONTAL

COLÉGIO DA POLÍCIA MILITAR RÔMULO GALVÃO	7.018
	7.018



ELEIÇÕES MUNICIPAIS
MUNICÍPIO DE ILHÉUS - ELEIÇÕES 2024

SALOBRINHO

UNIVERSIDADE SANTA CRUZ	3.906
	3.906

SÃO FRANCISCO

CRECHE DOM EDUARDO	1.869
ESCOLA MUNICIPAL GISÉLIA SOARES	2.127
FACULDADE DE ILHÉUS	9.700
	13.696

SÃO SEBASTIÃO

COLÉGIO SÃO SEBASTIÃO	610
	610

TAPERA

COLÉGIO FÊNIX	1.607
ESCOLA ADVENTISTA DE ILHÉUS	1.626

TEOTÔNIO VILELA

ESCOLA EMÍLIA DE BRITO CORREIA	1.634
ESCOLA MUNICIPAL PROFESSOR PAULO FREIRE	5.046
ESCOLA MUNICIPAL THEMISTOCLES ANDRADE	3.593

TERESÓPOLIS

CEEP ÁLVARO MELO VIEIRA	1.666
	1.666

VILA CACHOEIRA

ESCOLA MUNICIPAL DE VILA CACHOEIRA	709
	709

VILA NAZARÉ

ESCOLA MUNICIPAL VILA NAZARÉ	816
	816



ELEIÇÕES MUNICIPAIS
MUNICIPIO DE ILHÉUS - ELEIÇÕES 2024

POVOADO DE CAROBEIRA

ESCOLA MUNICIPAL DE CAROBEIRA 270
270

POVOADO DE MARIA JAPE

ESCOLA MARIA VITÓRIA NASCIMENTO CARDOSO 369
369

POVOADO DE SÃO JOSÉ

GRUPO ESCOLAR NOSSA SENHORA DAS NEVES 1.343
1.343

VILA DE ARITAGUÁ

PRÉDIO ESCOLAR DE ARITAGUÁ 988
988

PONTA DA TULHA

ESCOLA MUNICIPAL MANOEL MALAQUIAS REIS 1.697
1.697

POVOADO JUERANA

ESCOLA MUNICIPAL DE JUERANA 279
279

POVOADO RETIRO

ESCOLA DO POVOADO RETIRO 153
153

POVOADO DE QUEIMADA

PREDIO ESCOLAR DE PONTA DO RAMO 447
447

VILA DE BANCO CENTRAL

ESCOLA MUNICIPAL DE BANCO CENTRAL 615
615

VILA DE BANCO DO PEDRO

ESCOLA MUNICIPAL DO BANCO DO PEDRO 670
670



ELEIÇÕES MUNICIPAIS
MUNICÍPIO DE ILHÉUS - ELEIÇÕES 2024

POVOADO DE RIBEIRA DAS PEDRAS

SALA ANEXA HUMBERTO CAMPOS 218
218

VILA DE CASTELO NOVO

ESCOLA MUNICIPAL DE CASTELO NOVO 721
721

VILA DE COUTOS

ESCOLA NUCLEADA DE COUTOS 1.150
1.150

POVOADO DE SANTO ANTÔNIO

ESCOLA NUCLEADA DE SANTO ANTÔNIO 897
897

VILA DE INEMA

ESCOLA MUNICIPAL DE INEMA 671
671

VILA DE JAPU

ESCOLA NUCLEADA DO JAPU 421
421

VILA DE OLIVENÇA

ANEXO ESCOLA NUCLEADA SÉRGIO CARNEIRO 1.207
ESCOLA NUCLEADA SÉRGIO CARNEIRO 1.020
ESCOLA SEMENTE DA ESPERANÇA 472
GRUPO ESCOLAR JORGE CALMON 1.210
3.909

VILA DE OLIVENÇA

COLÉGIO ESTADUAL INDÍGENA TUPINAMBÁ DO ACUÍPE DE BAIXO 153
153

ALDEIA ITAPOÃ

ESCOLA ESTADUAL INDÍGENA AMOTARA 103
103



ELEIÇÕES MUNICIPAIS
MUNICÍPIO DE ILHÉUS - ELEIÇÕES 2024

SAPUCAEIRA

COLÉGIO ESTADUAL INDÍGENA TUPINAMBÁ DE OLIVENÇA 320
320

VILA DE PIMENTEIRAS

ESCOLA MUNICIPAL RAIMUNDO CORREIA 136
136

VILA DE SAMBAITUBA

ESCOLA MUNICIPAL DE SAMBAITUBA 1.657
1.657

POVOADO DE AREIAS

ESCOLA MUNICIPAL DE LAGOA ENCANTADA 365
365



ELEIÇÕES MUNICIPAIS
MUNICÍPIO DE ILHÉUS - ELEIÇÕES 2024

PERFIL DO ELEITORADO

GÊNERO	APTOS	PORC
FEMININO	70.477	54,2%
MASCULINO	59.590	45,8%

IDENTIDADE DE GÊNERO	APTOS	PORC
Não informado	119.744	92,1%
Cisgênero	9.716	7,5%
Prefere não informar	590	0,5%
Transgênero	17	0,01%

ESTADO CIVIL	APTOS	PORC
CASADO	32.209	24,76%
DIVORCIADO	4.307	3,31%
SEPARADO JUDICIALMENTE	602	0,46%
SOLTEIRO	89.609	68,89%
VIÚVO	3.340	2,57%

ESCOLARIDADE	APTOS	PORC
ANALFABETO	4.390	3,38%
ENSINO FUNDAMENTAL COMPLETO	6.113	4,70%
ENSINO FUNDAMENTAL INCOMPLETO	27.657	21,26%
ENSINO MÉDIO COMPLETO	38.382	29,51%
ENSINO MÉDIO INCOMPLETO	21.947	16,87%
LÊ E ESCREVE	8.288	6,37%
SUPERIOR COMPLETO	14.546	11,18%
SUPERIOR INCOMPLETO	8.744	6,72%

COR	APTOS	PORC
Não informado	119.744	92,06%
Parda	5.742	4,41%
Preta	2.721	2,09%
Branca	1.308	1,01%
Indígena	496	0,38%
Amarela	56	0,04%

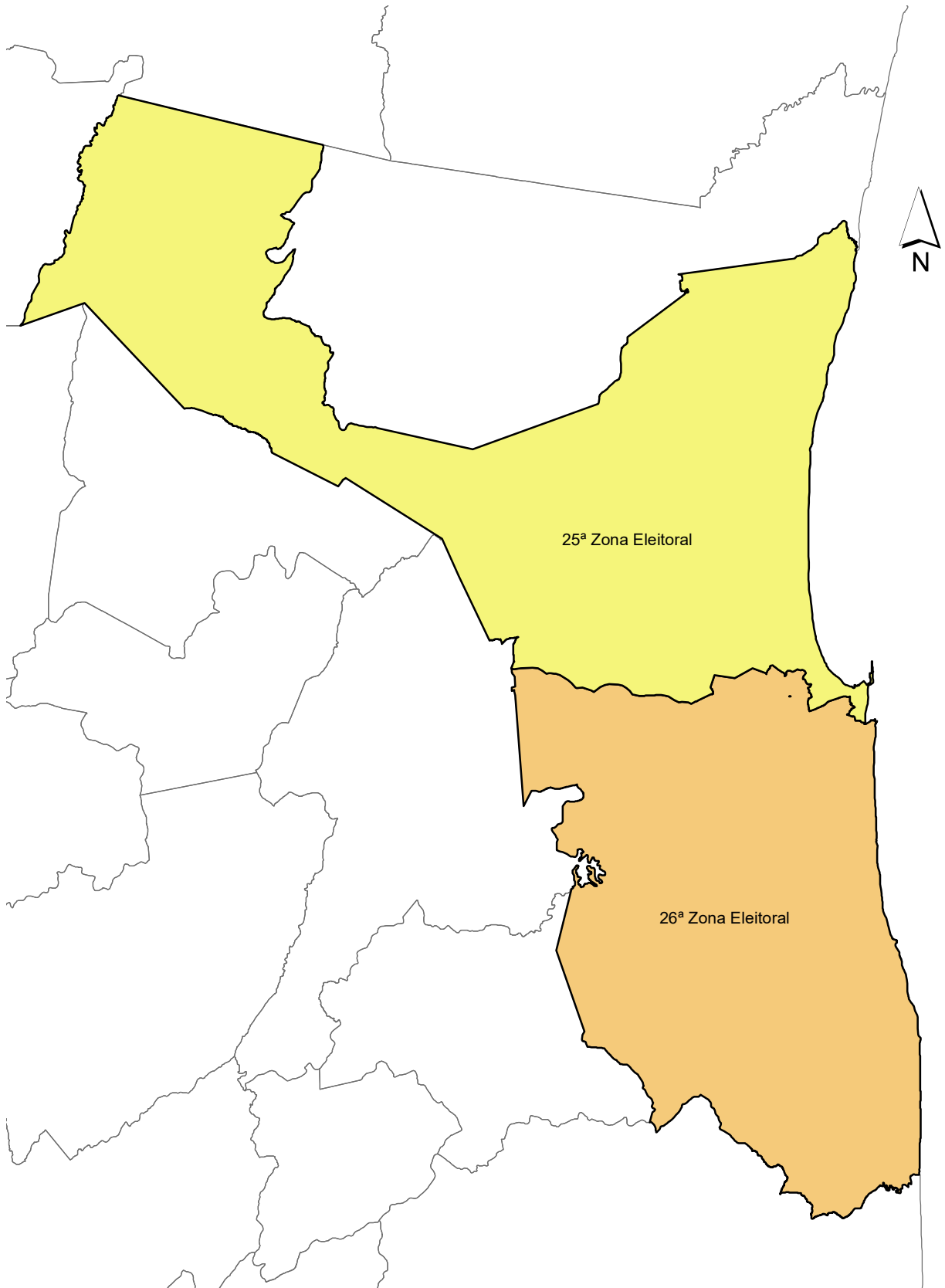


ELEIÇÕES MUNICIPAIS
MUNICÍPIO DE ILHÉUS - ELEIÇÕES 2024

FAIXA ETÁRIA	APTOS	PORC
16 anos	309	0,24%
17 anos	593	0,46%
18 anos	1.302	1,00%
19 anos	1.752	1,35%
20 anos	2.039	1,57%
21 a 24 anos	9.443	7,26%
25 a 29 anos	12.865	9,89%
30 a 34 anos	11.428	8,79%
35 a 39 anos	13.331	10,25%
40 a 44 anos	14.116	10,85%
45 a 49 anos	12.762	9,81%
50 a 54 anos	10.896	8,38%
55 a 59 anos	10.396	7,99%
60 a 64 anos	9.568	7,36%
65 a 69 anos	7.759	5,97%
70 a 74 anos	5.593	4,30%
75 a 79 anos	3.077	2,37%
80 a 84 anos	1.699	1,31%
85 a 89 anos	805	0,62%
90 a 94 anos	258	0,20%
95 a 99 anos	61	0,05%
100 anos ou mais	15	0,01%



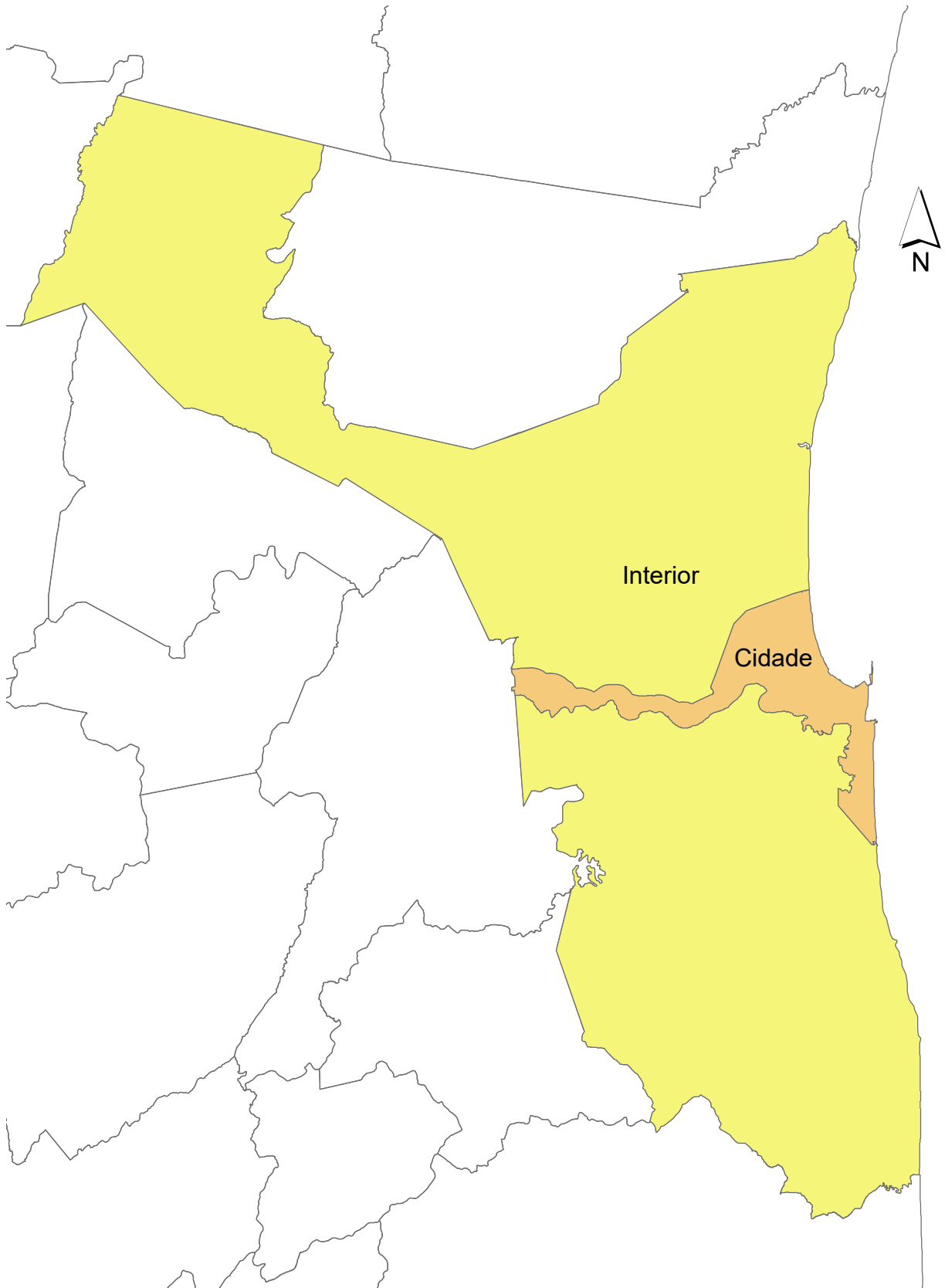
ZONAS ELEITORAIS





**ELEIÇÕES MUNICIPAIS
MUNICÍPIO DE ILHÉUS - ELEIÇÕES 2024**

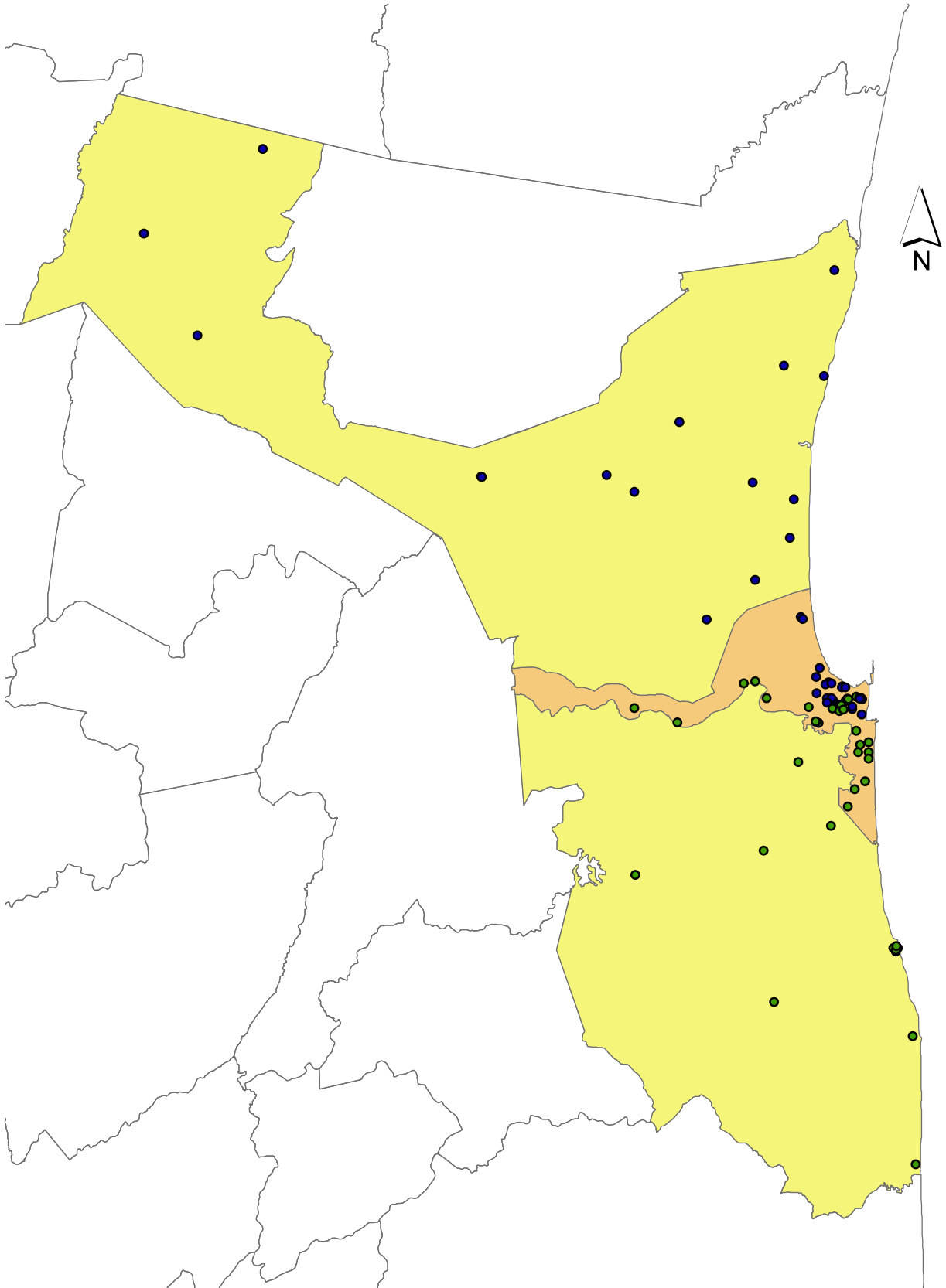
CIDADE e INTERIOR





**ELEIÇÕES MUNICIPAIS
MUNICÍPIO DE ILHÉUS - ELEIÇÕES 2024**

LOCAIS DE VOTAÇÃO





ELEIÇÕES MUNICIPAIS
MUNICÍPIO DE ILHÉUS - ELEIÇÕES 2024

25ª e 26ª ZONAS ELEITORAIS

468 SEÇÕES*

Eleitores aptos: 130.067
Comparecimento: 103.719 79,74 %
Abstenção: 26.348 20,26 %

PREFEITO(A)

NRO	CANDIDATO	VOTOS	% / V.V.	% / T.V.
44	VALDERICO JÚNIOR	41.567	43,24%	40,08%
13	ADÉLIA	38.928	40,49%	37,53%
55	BENTO LIMA	15.646	16,27%	15,08%
Votos Válidos (V.V.)		96.141	100%	
	Branco	2.421		2,33%
	Nulos	4.674		4,51%
	Nulos (Coronel Resende)	483		0,47%
Total de Votos (T.V.)		103.719		100%

VEREADORES(AS) ELEITOS(AS)

NRO	CANDIDATO	VOTOS	% / V.V.	% / T.V.
44444	VINÍCIUS ALCÂNTARA	1.899	1,9%	1,8%
55233	PAULO CARQUEIJA	1.826	1,8%	1,8%
55555	DR ALDEMIR	1.747	1,8%	1,7%
13123	PROFESSORA ENILDA	1.746	1,8%	1,7%
40400	MAURICIO GALVÃO	1.728	1,7%	1,7%
44000	DR TANDICK	1.686	1,7%	1,6%
10555	EDERJÚNIOR	1.682	1,7%	1,6%
45111	DR MESAQUE	1.380	1,4%	1,3%
11333	HORÁCIO DO PÃO	1.376	1,4%	1,3%
36600	RUBIA CARVALHO	1.365	1,4%	1,3%
13100	ADILSON JOSÉ	1.237	1,2%	1,2%
55000	PROFESSOR GURITA	1.194	1,2%	1,2%
10123	JOSEMAR CARDOSO	1.154	1,2%	1,1%
55073	NERIVAL	1.129	1,1%	1,1%
70170	MARCIO BODÃO	1.095	1,1%	1,1%
20222	ODAILSON PEQUENO	1.024	1,0%	1,0%
44321	NAL	977	1,0%	0,9%
11111	CÉSAR PORTO	965	1,0%	0,9%
36999	NASCIMENTO JUNIOR	858	0,9%	0,8%
27222	KÊKO PIZZA	841	0,8%	0,8%
35123	NETO DA SAÚDE	681	0,7%	0,7%

DEMAIS CANDIDATOS(AS)

NRO	CANDIDATO	VOTOS	% / V.V.	% /T.V.
22222	THIAGO MARTINS	1.059	1,1%	1,0%
65123	CLÁUDIO MAGALHÃES	944	1,0%	0,9%
77888	PAULO GERSINO	920	0,9%	0,9%
70231	FABRICIO NASCIMENTO	919	0,9%	0,9%
70555	LUCIANO LUNA	909	0,9%	0,9%
10789	LUCAS VENICIUS	902	0,9%	0,9%
44111	SONILDA MELLO	880	0,9%	0,8%
44777	NEM TOLDOS	854	0,9%	0,8%
36456	NINO PAREDÃO	845	0,9%	0,8%
11234	SANDRO	830	0,8%	0,8%
36222	LEIDINHA XAVIER	812	0,8%	0,8%
45444	THADEU MUNIZ	810	0,8%	0,8%
20789	NINO VALVERDE	758	0,8%	0,7%
40197	CLEITON	742	0,7%	0,7%
12000	LAU SABINO	734	0,7%	0,7%
36555	JONILSON SOUZA	709	0,7%	0,7%
36321	KAIQUE SOUZA	673	0,7%	0,6%
20123	LUIZ CARLOS ESCUTA	657	0,7%	0,6%
70800	AURELIO ANDRADE	649	0,7%	0,6%
35000	JB STORY	631	0,6%	0,6%
55007	NERY SANTANA	629	0,6%	0,6%
36111	VALDO LAJES	629	0,6%	0,6%
35789	KIKO MACEDO	611	0,6%	0,6%
36233	REINILSON SOARES	604	0,6%	0,6%
11456	TIAGO COSTA	603	0,6%	0,6%
11000	ABRAÃO OLIVEIRA	600	0,6%	0,6%
70007	BETUKA	577	0,6%	0,6%
20456	IVO EVANGELISTA	564	0,6%	0,5%
36345	IVETE MARIA	563	0,6%	0,5%
36789	THIAGO RAPOSO	560	0,6%	0,5%
11789	LUCAS ROCHA	559	0,6%	0,5%
20555	SERGIO DO AMPARO	556	0,6%	0,5%
27444	ROQUE DO SESP	546	0,6%	0,5%
55123	KELLYN ARAÚJO	535	0,5%	0,5%
11555	DANILO PEREIRA	532	0,5%	0,5%
77123	JENIFER MORAES	531	0,5%	0,5%

70055	INDIO RODOVIARIO	508	0,5%	0,5%
35035	UALLESSONG	507	0,5%	0,5%
45123	DR DIRAN FILHO	507	0,5%	0,5%
11400	AGNALDO	468	0,5%	0,5%
55055	LUCIANO SAMPAIO	458	0,5%	0,4%
45777	ZILDO	449	0,5%	0,4%
36444	PROFESSORA CAMILA PEREIRA	438	0,4%	0,4%
10333	ERY BAR	432	0,4%	0,4%
40050	JORGE LAFON	427	0,4%	0,4%
65111	PAULO CÉZAR DO SIND MARÍTIMO	425	0,4%	0,4%
44133	PASTOR MATOS	419	0,4%	0,4%
27123	MINGO SHOW	418	0,4%	0,4%
35999	AIRIZON DA ACADEMIA	405	0,4%	0,4%
27888	AQUINO	404	0,4%	0,4%
55800	GEORGE MORENO	384	0,4%	0,4%
45999	SILAS	378	0,4%	0,4%
36677	FABIO MAGAL	377	0,4%	0,4%
23456	CARLOS MAX SOM	376	0,4%	0,4%
11222	PROFESSOR JOSEVANDRO	375	0,4%	0,4%
12123	MARCOS TELES	371	0,4%	0,4%
27019	LEONARDO DA COLÔNIA	371	0,4%	0,4%
23000	ALDINEY BOLÃO	366	0,4%	0,4%
65322	TUTINHA DO BASÍLIO	363	0,4%	0,3%
27111	PAULO DO POVÃO	361	0,4%	0,3%
40190	PROF AUGUSTO JUNIOR	360	0,4%	0,3%
11888	L'ÁZARO CÉSAR	359	0,4%	0,3%
35077	PAULO CELL	353	0,4%	0,3%
12580	TUCA	353	0,4%	0,3%
12300	ADVAN REIS	353	0,4%	0,3%
35333	VITINHO VBS RELOJARIA	346	0,3%	0,3%
30777	ESDRAS BRANDAO	343	0,3%	0,3%
45555	DINHO GÁS	340	0,3%	0,3%
77777	JOEL BORGES	335	0,3%	0,3%
27555	PASTOR DANILO CERQUEIRA	335	0,3%	0,3%
36253	DANIEL DA SAUDE	333	0,3%	0,3%
45045	RICARDO DO MONTE	330	0,3%	0,3%
55645	ANSELMO CLEMENT	327	0,3%	0,3%
77654	ANDERSON MAGALHAES	321	0,3%	0,3%

50123	BERNADETE	320	0,3%	0,3%
12333	JOSEAN	320	0,3%	0,3%
44123	ROBERTINHO SCARPITA	305	0,3%	0,3%
36123	DARIO DA SUCÃ	305	0,3%	0,3%
55155	CARLOS SAMPAIO	301	0,3%	0,3%
10000	AMIL	301	0,3%	0,3%
10073	ADRIELLE CIDADE	300	0,3%	0,3%
10222	WILLIAN OLIVEIRA	299	0,3%	0,3%
20055	NILTÃO	298	0,3%	0,3%
43500	EDNALDO AZEVEDO	295	0,3%	0,3%
25655	ZÉ NEGUINHO	293	0,3%	0,3%
35700	CAIO NOBRE	292	0,3%	0,3%
12555	BONISSON TUPINAMBA	289	0,3%	0,3%
40567	TIA ANA	282	0,3%	0,3%
35555	ALEX MACEDO	281	0,3%	0,3%
20007	GIL GOMES RADIALISTA	280	0,3%	0,3%
12345	GEOVANE SANTOS	277	0,3%	0,3%
35111	KEL COSTA	276	0,3%	0,3%
10773	DEDE DO SINDICATO	276	0,3%	0,3%
12777	JABSON	272	0,3%	0,3%
25999	PAULO RENAN	265	0,3%	0,3%
27120	IRMÃO TUKA	260	0,3%	0,3%
55678	EDLEUZA CARDOSO	259	0,3%	0,2%
23123	DAISLAN BARBOSA	258	0,3%	0,2%
43777	JAILTON	256	0,3%	0,2%
44200	SILVANO AMIGÃO	255	0,3%	0,2%
55266	MARCOS ROIZ	253	0,3%	0,2%
55456	CLAUDIO CORREIA	252	0,3%	0,2%
12789	RAY CALAZANS	250	0,3%	0,2%
55111	TARCISIO PAIXÃO <i>(anulado sub judice)</i>	247	0,2%	0,2%
11123	ROGÉRIO GONÇALVES	246	0,2%	0,2%
13120	DAMASCENO	242	0,2%	0,2%
10999	ALEX MOTO BOY	242	0,2%	0,2%
13444	PROFESSORA LUIZA NAVARRO	235	0,2%	0,2%
40222	VAL BARBEIRO	226	0,2%	0,2%
45355	ARTHUR PATO	224	0,2%	0,2%
36777	PITI DO POVÃO	223	0,2%	0,2%
36833	BAIANO DO AMENDOIM	218	0,2%	0,2%

77077	BOCA	216	0,2%	0,2%
11246	BEATRIZ NEVES	215	0,2%	0,2%
27000	JOSÉ VICTOR	215	0,2%	0,2%
44100	INDU MINEIRO	214	0,2%	0,2%
40456	FABINHO DO ACARAJÉ	211	0,2%	0,2%
25777	CARLINHOS MOTOBOY	211	0,2%	0,2%
43123	DJALMINHA POLEGAR	207	0,2%	0,2%
10103	NELITO JÚNIOR	204	0,2%	0,2%
36000	VITORIA PENALVA DA APAI	203	0,2%	0,2%
36100	JOCA DO SINDICATO	198	0,2%	0,2%
44999	CRISTIANO NUNES	194	0,2%	0,2%
22100	JACIARA VERISSIMO	192	0,2%	0,2%
25153	ADRIANO DO CACAU	187	0,2%	0,2%
44144	DRA EVA	184	0,2%	0,2%
12456	MONICA A PROFESSORA	184	0,2%	0,2%
11777	CARLINHOS DA VAN	181	0,2%	0,2%
22800	KLEBBER PIZZA	181	0,2%	0,2%
40800	JOELMA NASCIMENTO	180	0,2%	0,2%
45322	RODRIGO CARMO	178	0,2%	0,2%
50555	PROFESSOR MARCELO DA ATRADUC	178	0,2%	0,2%
27411	PEZÃO	172	0,2%	0,2%
27333	SAIONARA MARIA	170	0,2%	0,2%
22224	ÉRIKA NABUCO	169	0,2%	0,2%
70777	LIDIA MELO	166	0,2%	0,2%
44190	SUB GUINA	164	0,2%	0,2%
30030	HILA ZANELLE	163	0,2%	0,2%
20000	IRMÃO TITO	163	0,2%	0,2%
11666	DOMINGÃO DO FERRO VELHO	162	0,2%	0,2%
22555	CRUZ DO FORO	162	0,2%	0,2%
27777	PROFESSOR JAILSON TELES	162	0,2%	0,2%
27321	BAIXINHO DO POSTO	161	0,2%	0,2%
44544	PAULO DO PONTO	160	0,2%	0,2%
55444	DANI SUSMAGA	156	0,2%	0,2%
12020	SILVIO DE JUERANA	154	0,2%	0,1%
45000	LU CERQUEIRA	151	0,2%	0,1%
12013	LUIZINHO FRISSON	148	0,1%	0,1%
22193	RIVANILDO CHAVEIRO BOMBEIRO	147	0,1%	0,1%
22040	EVILÁSIO SILVA	146	0,1%	0,1%

36344	ZELITO DO TAXI	144	0,1%	0,1%
27999	PEDRO MOTA	143	0,1%	0,1%
10456	FIITO	141	0,1%	0,1%
30022	RONALDO CHAVEIRO	141	0,1%	0,1%
23555	CARLINHO DA LOTAÇÃO	139	0,1%	0,1%
70321	JULIO CESAR	139	0,1%	0,1%
44333	IGA	137	0,1%	0,1%
30111	BARBARA BASTOS	136	0,1%	0,1%
22500	GILDÁSIO ARAÚJO	136	0,1%	0,1%
77345	LUCIANO CASCATA	135	0,1%	0,1%
50004	SHAYRA QUARTETO DA RESISTÊNCIA	134	0,1%	0,1%
10111	JÉSSICA PEREIRA	133	0,1%	0,1%
22111	ALENCAR CIDADÃO DE ILHEUS	133	0,1%	0,1%
13333	NAI ALMEIDA	133	0,1%	0,1%
50023	DEKO MUTALAMBÔ	132	0,1%	0,1%
70190	MARQUINHOS MENDONÇA	131	0,1%	0,1%
25555	VANIA SOUZA	130	0,1%	0,1%
65175	LAÉRCIO EUTIMIO	130	0,1%	0,1%
25678	CIPA	129	0,1%	0,1%
77234	MA FIGUEIREDO	128	0,1%	0,1%
65222	PROFESSORA GLEIDE	128	0,1%	0,1%
20022	JUAREZ	127	0,1%	0,1%
20444	SUZANA CALHAU INOVA	126	0,1%	0,1%
22777	RAIMUNDA DA PIAÇAVA	121	0,1%	0,1%
40789	RODRIGO FIGUEIREDO	121	0,1%	0,1%
27899	CARECA DE ILHÉUS	118	0,1%	0,1%
70333	NETE DO AIPIM	117	0,1%	0,1%
44344	JOTA R	115	0,1%	0,1%
70111	PAI GIL	115	0,1%	0,1%
40444	LEANDRO DA PRINCESA ISABEL	115	0,1%	0,1%
77456	LEO COLD BEER	114	0,1%	0,1%
11112	PROFESSORA MÁRCIA SIQUEIRA	113	0,1%	0,1%
12888	HELOM DO TAXI	113	0,1%	0,1%
35666	GALEGO DO GÁS	111	0,1%	0,1%
70707	PROF RODOLFO	109	0,1%	0,1%
44007	PROFESSOR CHARLES	109	0,1%	0,1%
77111	KBELO DOCES	108	0,1%	0,1%
30110	LEO DO COMPUTADOR	106	0,1%	0,1%

40231	NELSON MAGALHÃES	104	0,1%	0,1%
22700	PRESBÍTERO SERGIO SILVA	104	0,1%	0,1%
35222	ABDIAS PEREIRA	100	0,1%	0,1%
13456	ALÊ DA SAÚDE	100	0,1%	0,1%
22022	LÁZARO SOUSA	95	0,1%	0,1%
45333	XAVIER	94	0,1%	0,1%
55077	KADJA BARROSO	92	0,1%	0,1%
40123	JALMIR	88	0,1%	0,1%
10345	CACAU MARCIEL	87	0,1%	0,1%
12222	JACKS RODRIGUES	87	0,1%	0,1%
20190	DAY DO BUZAO	86	0,1%	0,1%
18000	SIMONE PEREIRA	85	0,1%	0,1%
11999	KALANGO	85	0,1%	0,1%
12250	SANDOVAL DO BAHIA	85	0,1%	0,1%
25123	RONALDO PRATA	84	0,1%	0,1%
10133	MARA DA SAUDE	83	0,1%	0,1%
10500	LEO GARÇOM	83	0,1%	0,1%
10321	JEGUE	82	0,1%	0,1%
22011	IRMÃ TÂNIA	82	0,1%	0,1%
22000	JORGE MARAVILHA (<i>anulado sub judice</i>)	82	0,1%	0,1%
70000	EDVALDO GOMES	81	0,1%	0,1%
40888	CELSO ANGELO	81	0,1%	0,1%
77733	PASTORA ANA PAULA	77	0,1%	0,1%
36333	PADRE ADEMIR	77	0,1%	0,1%
22002	SUB OFICIAL SIDNEI ALVES	77	0,1%	0,1%
40777	MARIA MARTA	75	0,1%	0,1%
35888	NILTON NEGÃO	74	0,1%	0,1%
25321	VADO SILVA	74	0,1%	0,1%
35455	BUENO	74	0,1%	0,1%
30333	RUBENILTON BENO	73	0,1%	0,1%
50222	EDENILTON SANTOS	72	0,1%	0,1%
11024	RATINHO MENEZES	70	0,1%	0,1%
44666	PROF BIQUINHO	70	0,1%	0,1%
20212	TAMIRES	69	0,1%	0,1%
35175	JACI DCA	68	0,1%	0,1%
50456	GILMAR VITORINO	68	0,1%	0,1%
10100	TOM MAGALHÃES	66	0,1%	0,1%
10200	TINA SANTOS	65	0,1%	0,1%

10777	ENFERMEIRA SANDRA SOUZA	63	0,1%	0,1%
70678	CHICO LOPES	62	0,1%	0,1%
35444	VANDILMA DAS FLORES	61	0,1%	0,1%
25255	GILSON CORRERIA	59	0,1%	0,1%
27007	PAULO CARMO	57	0,1%	0,1%
20888	ABEL DAS CASINHAS	56	0,1%	0,1%
70123	ROSANA EVANGELISTA	56	0,1%	0,1%
43000	JACK MEIRA	56	0,1%	0,1%
30999	MANOELITO DA FARMACIA	56	0,1%	0,1%
40000	BERG DE TIO WELTON	55	0,1%	0,1%
70193	NETO PAÇOQUINHA	52	0,1%	0,1%
22450	CABO DILSON	52	0,1%	0,1%
43333	MAX MULLER	51	0,1%	0,0%
55234	NILMA DIVINA	51	0,1%	0,0%
30212	ATILA	51	0,1%	0,0%
44222	ADRIANA SANTOS	48	0,0%	0,0%
77222	UANDERSON RAMOS	48	0,0%	0,0%
77999	JULIO ATAIDE	47	0,0%	0,0%
22220	ALDO HINODÊ	47	0,0%	0,0%
25222	HAMBURGUER MOTORISTA	46	0,0%	0,0%
45611	JOTA CARLOS	44	0,0%	0,0%
20777	NETINHA DO BASÍLIO	44	0,0%	0,0%
23444	LEIDY SOUZA	44	0,0%	0,0%
25028	LEO DO POSTO	44	0,0%	0,0%
22345	SUELI CABELEIREIRA	44	0,0%	0,0%
70456	UILDER JACKSON	44	0,0%	0,0%
11200	NALVINHA ENFERMEIRA	43	0,0%	0,0%
13615	FLÁVIO PAIVA	42	0,0%	0,0%
10668	NEIDE DANTAS	42	0,0%	0,0%
25333	AVANILDO PUBLICIDADE	42	0,0%	0,0%
77007	JANAINA FRANCO	41	0,0%	0,0%
13000	PASTOR VICTOR	41	0,0%	0,0%
50133	MESTRE MOACIR CAPOEIRA	40	0,0%	0,0%
30000	ALDINA SANTOS	40	0,0%	0,0%
40111	PROF SENSEI ITAMAR KRUSCHEWSKY	39	0,0%	0,0%
20234	MAMAU PESCADOS	37	0,0%	0,0%
22999	LU MOTOBOY	37	0,0%	0,0%
30300	COUTO	36	0,0%	0,0%

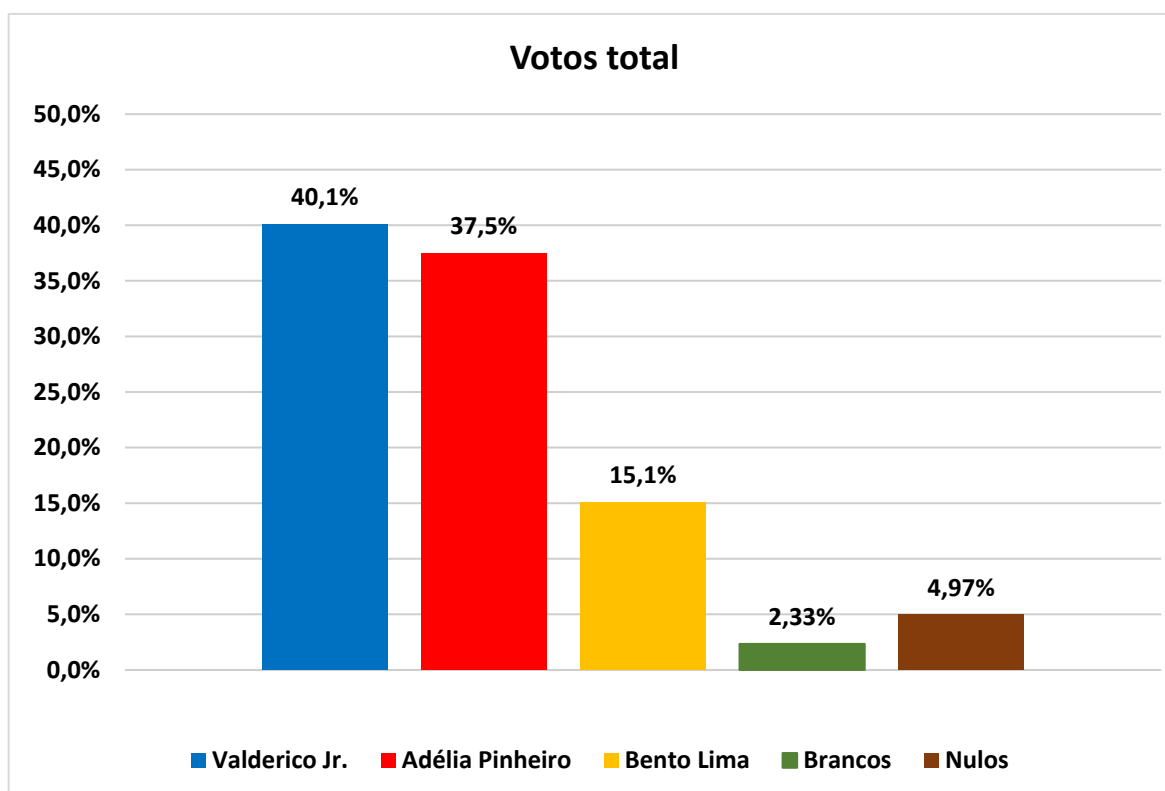
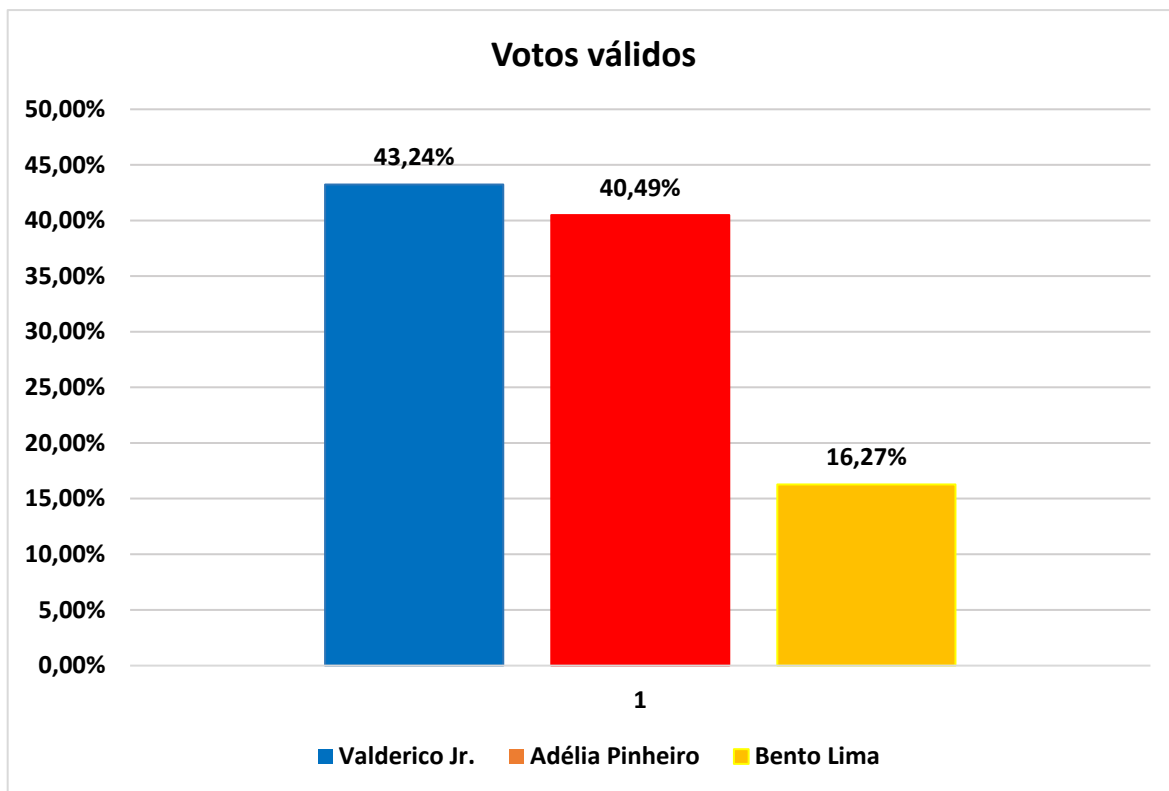
43433	ANA CARDOSO	35	0,0%	0,0%
70222	SOLANGE FROES	35	0,0%	0,0%
40040	CARMEN LORDEIRO	35	0,0%	0,0%
50230	NAILMA	34	0,0%	0,0%
35777	CURUPANGA	33	0,0%	0,0%
20122	LINDY SANTOS	33	0,0%	0,0%
25800	VAL DRINKS	32	0,0%	0,0%
11444	JÉSSICA PERUNA	32	0,0%	0,0%
30330	TIP TOP ILHEUS	31	0,0%	0,0%
25888	FABRICIO FERREIRA	31	0,0%	0,0%
25400	NEGO LEO	31	0,0%	0,0%
27662	DADAI DA GAMBOA	30	0,0%	0,0%
77000	REGI DA VAN	30	0,0%	0,0%
50147	CONCEIÇÃO BARRETO	30	0,0%	0,0%
40333	ANA DA PIZZA	30	0,0%	0,0%
77333	ALINE MABEL	30	0,0%	0,0%
50888	ELIZEU	29	0,0%	0,0%
12999	LIZ FONSECA	29	0,0%	0,0%
27560	ADJA PIRES	29	0,0%	0,0%
27789	VIVI DE PITU	28	0,0%	0,0%
30888	PASTORA ZENILDA	28	0,0%	0,0%
65233	KALL VIANA	27	0,0%	0,0%
20120	DANTAS	27	0,0%	0,0%
40424	KATHARINA	26	0,0%	0,0%
12100	CHARLES MUNIZ	26	0,0%	0,0%
22444	ERISON CABRAL	26	0,0%	0,0%
44440	MARIA LEITÃO NERI	26	0,0%	0,0%
50345	MARCOS CALDEIRA	26	0,0%	0,0%
70015	BOCA ELETRICISTA	25	0,0%	0,0%
50250	MAURICIO SUINO	25	0,0%	0,0%
12001	CLAUDIA DE JESUS	24	0,0%	0,0%
55001	DADO LOKO	23	0,0%	0,0%
27852	SÔNIA DA DIKAS	22	0,0%	0,0%
30321	ADENILSON PAO DE QUEIJO	21	0,0%	0,0%
13377	CLÁUDIA DO ACARAJÉ	21	0,0%	0,0%
55556	JOSÉ ANTÔNIO DA LOTAÇÃO	21	0,0%	0,0%
50500	REINAN	20	0,0%	0,0%
40654	LILI CORRERIA	20	0,0%	0,0%

35456	LEÂNGELA ROCHA	19	0,0%	0,0%
20333	CLAUDIO ROCHA	19	0,0%	0,0%
13192	VIRGÍLIO MORALES	18	0,0%	0,0%
45433	GAL	18	0,0%	0,0%
35522	SUELI PIOVEZAM	17	0,0%	0,0%
20101	REIZINHO	17	0,0%	0,0%
55655	ROZIEL DO SORVETE	17	0,0%	0,0%
10030	LUCAS LIMA	16	0,0%	0,0%
11500	ROSANE AMORIM	15	0,0%	0,0%
18888	VALMIR PEREIRA	15	0,0%	0,0%
12650	JOSY RESTAURANTE	14	0,0%	0,0%
27331	LIANDA	14	0,0%	0,0%
77658	EDUARDO FISCAL DO POVO	14	0,0%	0,0%
25111	LU RUIVA	13	0,0%	0,0%
36888	LITA DO ACARAJE	13	0,0%	0,0%
25455	HELIO DA LOTAÇÃO	12	0,0%	0,0%
70789	SABRINA SANTOS	12	0,0%	0,0%
44244	DANI SALES	11	0,0%	0,0%
25313	INDIA DO POVO	11	0,0%	0,0%
30430	ELICELMA	11	0,0%	0,0%
25211	CRIS SILVA	11	0,0%	0,0%
12700	NEGONA	11	0,0%	0,0%
30666	GREGORIO DO TURISMO E CAPOEIRA	10	0,0%	0,0%
70900	MARIANA CALIXTO	10	0,0%	0,0%
44881	SEMIRES	10	0,0%	0,0%
22558	PROFESSORA JANDIRA	10	0,0%	0,0%
23333	MARILIA	9	0,0%	0,0%
20987	BAM LIMA	9	0,0%	0,0%
25452	JULIANA DE KIKA	9	0,0%	0,0%
11231	ALINE NEGONA	8	0,0%	0,0%
36234	RITA FARIAS	7	0,0%	0,0%
70100	MARY SANTOS	7	0,0%	0,0%
20121	MARTA CALIXTO	6	0,0%	0,0%
12120	PATY DIVULGAÇÃO	6	0,0%	0,0%
77555	PEDRAO PAIXAO (anulado sub judice)	6	0,0%	0,0%
45888	JACIARA	5	0,0%	0,0%
22114	MERCIA DO ASSENTAMENTO	5	0,0%	0,0%
50007	DERMES SOUTO	5	0,0%	0,0%

25122	MARISA SANTOS	5	0,0%	0,0%
45900	BETA	4	0,0%	0,0%
44744	DONA FLOR	4	0,0%	0,0%
25309	MEL SULMANN	4	0,0%	0,0%
55333	ROSY	4	0,0%	0,0%
40099	TETEU VETERANO	3	0,0%	0,0%
35678	FABY TRANCISTA	2	0,0%	0,0%
77200	TITIA DO COCO	2	0,0%	0,0%
30123	PASTOR JACKSON JUNIO	1	0,0%	0,0%
10818	GLORIA BIGI	1	0,0%	0,0%
12002	BIANCA CERQUEIRA	1	0,0%	0,0%
13	Votos de Legenda do PT	1.023	1,0%	1,0%
44	Votos de Legenda do UNIÃO	662	0,7%	0,6%
55	Votos de Legenda do PSD	395	0,4%	0,4%
12	Votos de Legenda do PDT	154	0,2%	0,1%
11	Votos de Legenda do PP	153	0,2%	0,1%
36	Votos de Legenda do AGIR	117	0,1%	0,1%
10	Votos de Legenda do REPUBLICANOS	109	0,1%	0,1%
22	Votos de Legenda do PL	102	0,1%	0,1%
45	Votos de Legenda do PSDB	99	0,1%	0,1%
77	Votos de Legenda do SOLIDARIEDADE	70	0,1%	0,1%
40	Votos de Legenda do PSB	68	0,1%	0,1%
27	Votos de Legenda do DC	66	0,1%	0,1%
35	Votos de Legenda do PMB	64	0,1%	0,1%
70	Votos de Legenda do AVANTE	63	0,1%	0,1%
20	Votos de Legenda do PODE	59	0,1%	0,1%
25	Votos de Legenda do PRD	54	0,1%	0,1%
50	Votos de Legenda do PSOL	54	0,1%	0,1%
23	Votos de Legenda do CIDADANIA	47	0,05%	0,05%
65	Votos de Legenda do PC do B	28	0,03%	0,03%
43	Votos de Legenda do PV	27	0,03%	0,03%
30	Votos de Legenda do NOVO	15	0,02%	0,01%
18	Votos de Legenda do REDE	9	0,01%	0,01%
Votos Válidos (V.V.)		99.225	100%	-
95	Branco	1.726		1,7%
96	Nulos	2.433		2,3%
Anulados sub judice		335		0,3%
Total de Votos (T.V.)		103.719		100%

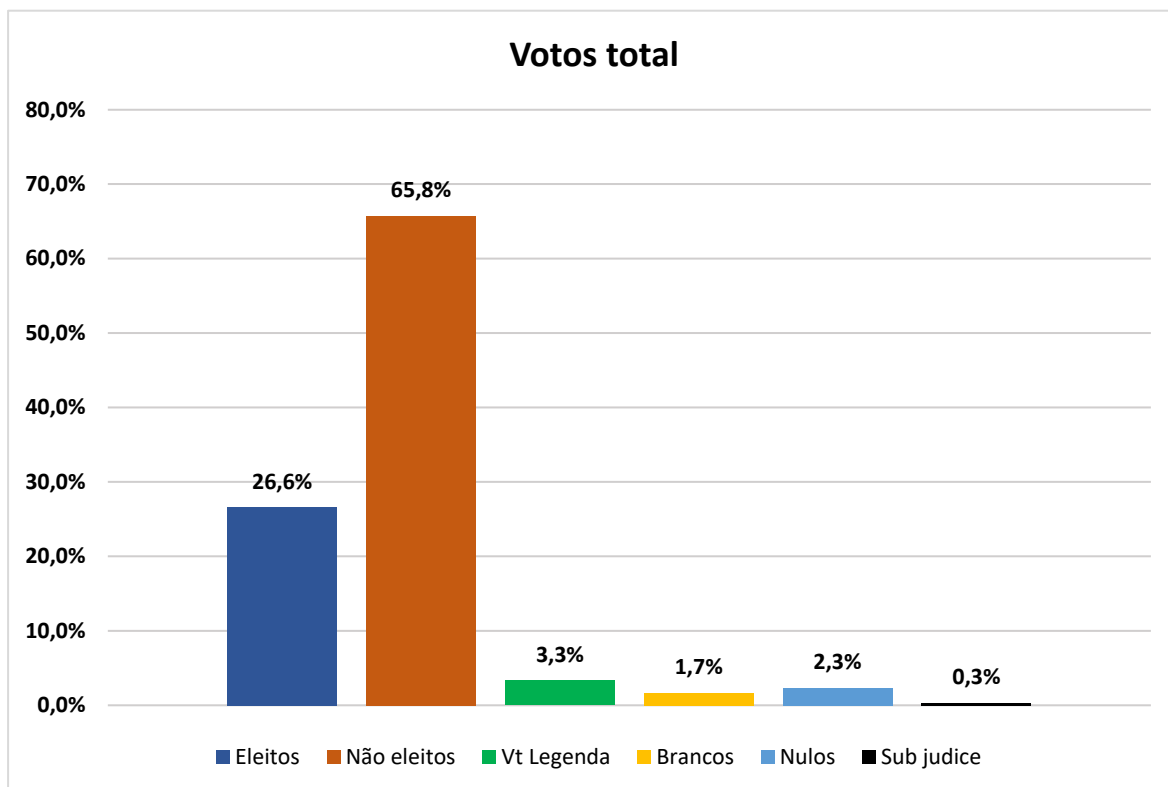
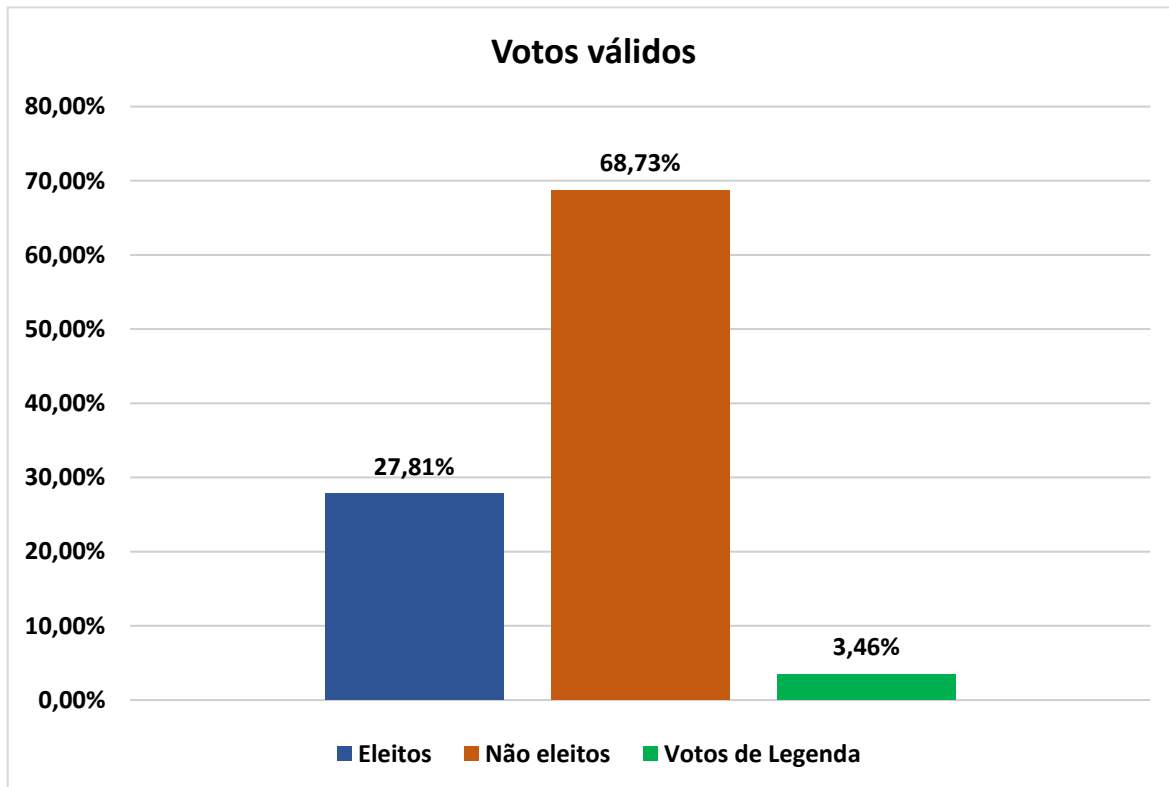


ELEIÇÃO MAJORITÁRIA





ELEIÇÃO PROPORCIONAL





Eleitores aptos: 54.428
Comparecimento: 43.533 79,98 %
Abstenção: 10.895 20,02 %

PREFEITO(A)

NRO	CANDIDATO	VOTOS	% / V.V.	% / T.V.
44	VALDERICO JÚNIOR	18.364	45,50%	42,18%
13	ADÉLIA	15.069	37,34%	34,62%
55	BENTO LIMA	6.927	17,16%	15,91%
Votos Válidos (VV)		40.360	100%	
Branco		1.025		2,35%
Nulos		1.954		4,49%
Votos anulados (Cel. Resende)		194		0,45%
Total de Votos (TV)		43.533		100%

VEREADORES(AS) ELEITOS(AS)

NRO	CANDIDATO	VOTOS	% / V.V.	% / T.V.
55555	DR ALDEMIR	903	2,16%	2,07%
10555	EDERJÚNIOR	854	2,05%	1,96%
55233	PAULO CARQUEIJA	848	2,03%	1,95%
44444	VINÍCIUS ALCÂNTARA	809	1,94%	1,86%
13123	PROFESSORA ENILDA	807	1,93%	1,85%
36600	RUBIA CARVALHO	771	1,85%	1,77%
44000	DR TANDICK	625	1,50%	1,44%
40400	MAURICIO GALVÃO	599	1,44%	1,38%
10123	JOSEMAR CARDOSO	556	1,33%	1,28%
44321	NAL	509	1,22%	1,17%
55000	PROFESSOR GURITA	508	1,22%	1,17%
11111	CÉSAR PORTO	502	1,20%	1,15%
55073	NERIVAL	435	1,04%	1,00%
70170	MARCIO BODÃO	433	1,04%	0,99%
35123	NETO DA SAÚDE	343	0,82%	0,79%
45111	DR MESAQUE	314	0,75%	0,72%
36999	NASCIMENTO JUNIOR	255	0,61%	0,59%
13100	ADILSON JOSÉ	249	0,60%	0,57%
11333	HORÁCIO DO PÃO	114	0,27%	0,26%
20222	ODAILSON PEQUENO	108	0,26%	0,25%
27222	KÊKO PIZZA	90	0,22%	0,21%

(continua)

* Total de seções: 227 (179 principais + 48 agregadas)

45 CANDIDATOS(AS) MAIS VOTADOS NA 26ª ZONA

NRO	CANDIDATO	VOTOS	% / V.V.	% / T.V.
36222	LEIDINHA XAVIER	716	1,72%	1,64%
70800	AURELIO ANDRADE	555	1,33%	1,27%
36555	JONILSON SOUZA	554	1,33%	1,27%
12000	LAU SABINO	526	1,26%	1,21%
45444	THADEU MUNIZ	488	1,17%	1,12%
40197	CLEITON	475	1,14%	1,09%
70231	FABRICIO NASCIMENTO	468	1,12%	1,08%
10789	LUCAS VENICIUS	462	1,11%	1,06%
20789	NINO VALVERDE	446	1,07%	1,02%
35000	JB STORY	419	1,00%	0,96%
44777	NEM TOLDOS	412	0,99%	0,95%
20555	SERGIO DO AMPARO	400	0,96%	0,92%
22222	THIAGO MARTINS	399	0,96%	0,92%
44111	SONILDA MELLO	388	0,93%	0,89%
40050	JORGE LAFON	384	0,92%	0,88%
70007	BETUKA	381	0,91%	0,88%
36444	PROFESSORA CAMILA PEREIRA	380	0,91%	0,87%
35999	AIRIZON DA ACADEMIA	341	0,82%	0,78%
11456	TIAGO COSTA	328	0,79%	0,75%
44133	PASTOR MATOS	322	0,77%	0,74%
70055	INDIO RODOVIARIO	312	0,75%	0,72%
12300	ADVAN REIS	306	0,73%	0,70%
20123	LUIZ CARLOS ESCUTA	301	0,72%	0,69%
65322	TUTINHA DO BASÍLIO	300	0,72%	0,69%
77888	PAULO GERSINO	297	0,71%	0,68%
77123	JENIFER MORAES	288	0,69%	0,66%
36253	DANIEL DA SAUDE	286	0,69%	0,66%
35035	UALLESSONG	284	0,68%	0,65%
55123	KELLYN ARAÚJO	284	0,68%	0,65%
27555	PASTOR DANILO CERQUEIRA	280	0,67%	0,64%
27888	AQUINO	269	0,64%	0,62%
55007	NERY SANTANA	268	0,64%	0,62%
36345	IVETE MARIA	267	0,64%	0,61%
35077	PAULO CELL	254	0,61%	0,58%
20456	IVO EVANGELISTA	252	0,60%	0,58%
11555	DANILO PEREIRA	249	0,60%	0,57%
11000	ABRAÃO OLIVEIRA	233	0,56%	0,54%
11234	SANDRO	229	0,55%	0,53%
35789	KIKO MACEDO	227	0,54%	0,52%
10333	ERY BAR	225	0,54%	0,52%
23123	DAISLAN BARBOSA	223	0,53%	0,51%
12789	RAY CALAZANS	223	0,53%	0,51%
10999	ALEX MOTO BOY	223	0,53%	0,51%
36456	NINO PAREDÃO	219	0,52%	0,50%
25655	ZÉ NEGUINHO	218	0,52%	0,50%
	Outros 295 candidatos	14.345	34,38%	32,95%
	Votos de Legenda	1.485	3,56%	3,41%
	Votos Válidos (V.V.)	41.720	100%	-
95	Branco	693		1,59%
96	Nulos	1.017		2,34%
	Anulados sub judice	103		0,24%
	Total de Votos (T.V.)	43.533		100%



Eleitores aptos: 75.639
Comparecimento: 60.186 79,57 %
Abstenção: 15.453 20,43 %

PREFEITO(A)

NRO	CANDIDATO	VOTOS	% / V.V.	% / T.V.
13	ADÉLIA	23.859	42,77%	39,64%
44	VALDERICO JÚNIOR	23.203	41,60%	38,55%
55	BENTO LIMA	8.719	15,63%	14,49%
Votos Válidos (VV)		55.781	100%	
Branco		1.396		2,32%
Nulos		2.720		4,52%
Votos anulados (Cel. Resende)		289		0,48%
Total de Votos (TV)		60.186		100%

VEREADORES(AS) ELEITOS(AS)

NRO	CANDIDATO	VOTOS	% / V.V.	% / T.V.
11333	HORÁCIO DO PÃO	1.262	2,19%	2,10%
40400	MAURICIO GALVÃO	1.129	1,96%	1,88%
44444	VINÍCIUS ALCÂNTARA	1.090	1,90%	1,81%
45111	DR MESAQUE	1.066	1,85%	1,77%
44000	DR TANDICK	1.061	1,85%	1,76%
13100	ADILSON JOSÉ	988	1,72%	1,64%
55233	PAULO CARQUEIJA	978	1,70%	1,62%
13123	PROFESSORA ENILDA	939	1,63%	1,56%
20222	ODAILSON PEQUENO	916	1,59%	1,52%
55555	DR ALDEMIR	844	1,47%	1,40%
10555	EDERJÚNIOR	828	1,44%	1,38%
27222	KÊKO PIZZA	751	1,31%	1,25%
55073	NERIVAL	694	1,21%	1,15%
55000	PROFESSOR GURITA	686	1,19%	1,14%
70170	MARCIO BODÃO	662	1,15%	1,10%
36999	NASCIMENTO JUNIOR	603	1,05%	1,00%
10123	JOSEMAR CARDOSO	598	1,04%	0,99%
36600	RUBIA CARVALHO	594	1,03%	0,99%
44321	NAL	468	0,81%	0,78%
11111	CÉSAR PORTO	463	0,81%	0,77%
35123	NETO DA SAÚDE	338	0,59%	0,56%

(continua)

45 CANDIDATOS(AS) MAIS VOTADOS NA 26ª ZONA

NRO	CANDIDATO	VOTOS	% / V.V.	% / T.V.
70555	LUCIANO LUNA	802	1,39%	1,33%
65123	CLÁUDIO MAGALHÃES	733	1,27%	1,22%
22222	THIAGO MARTINS	660	1,15%	1,10%
36456	NINO PAREDÃO	626	1,09%	1,04%
77888	PAULO GERSINO	623	1,08%	1,04%
11234	SANDRO	601	1,05%	1,00%
36111	VALDO LAJES	579	1,01%	0,96%
11789	LUCAS ROCHA	523	0,91%	0,87%
44111	SONILDA MELLO	492	0,86%	0,82%
36321	KAIQUE SOUZA	480	0,83%	0,80%
36789	THIAGO RAPOSO	466	0,81%	0,77%
70231	FABRICIO NASCIMENTO	451	0,78%	0,75%
44777	NEM TOLDOS	442	0,77%	0,73%
10789	LUCAS VENICIUS	440	0,77%	0,73%
27444	ROQUE DO SESP	431	0,75%	0,72%
36233	REINILSON SOARES	390	0,68%	0,65%
35789	KIKO MACEDO	384	0,67%	0,64%
45777	ZILDO	373	0,65%	0,62%
23456	CARLOS MAX SOM	368	0,64%	0,61%
11000	ABRAÃO OLIVEIRA	367	0,64%	0,61%
55007	NERY SANTANA	361	0,63%	0,60%
20123	LUIZ CARLOS ESCUTA	356	0,62%	0,59%
45999	SILAS	344	0,60%	0,57%
65111	PAULO CÉZAR DO SIND MARÍTIMO	339	0,59%	0,56%
27123	MINGO SHOW	331	0,58%	0,55%
45444	THADEU MUNIZ	322	0,56%	0,54%
23000	ALDINEY BOLÃO	321	0,56%	0,53%
35333	VITINHO VBS RELOJARIA	313	0,54%	0,52%
20789	NINO VALVERDE	312	0,54%	0,52%
20456	IVO EVANGELISTA	312	0,54%	0,52%
45123	DR DIRAN FILHO	311	0,54%	0,52%
45045	RICARDO DO MONTE	304	0,53%	0,51%
36677	FABIO MAGAL	299	0,52%	0,50%
36345	IVETE MARIA	296	0,51%	0,49%
45555	DINHO GÁS	295	0,51%	0,49%
11888	L'ÁZARO CÉSAR	285	0,50%	0,47%
11555	DANILO PEREIRA	283	0,49%	0,47%
55055	LUCIANO SAMPAIO	281	0,49%	0,47%
10000	AMIL	279	0,49%	0,46%
55800	GEORGE MORENO	278	0,48%	0,46%
11456	TIAGO COSTA	275	0,48%	0,46%
40197	CLEITON	267	0,46%	0,44%
12580	TUCA	266	0,46%	0,44%
30777	ESDRAS BRANDAO	263	0,46%	0,44%
35700	CAIO NOBRE	263	0,46%	0,44%
	Outros 303 candidatos	21.039	36,59%	34,96%
	Votos de Legenda	1.953	3,40%	3,24%
	Votos Válidos (V.V.)	57.505	100%	-
95	Branco	1.033		1,72%
96	Nulos	1.416		2,35%
	Anulados sub judice	232		0,39%
	Total de Votos (T.V.)	60.186		100%



ELEIÇÕES MUNICIPAIS
MUNICÍPIO DE ILHÉUS - ELEIÇÕES 2024

25ª e 26ª ZONAS ELEITORAIS
386 SEÇÕES*

ZONA URBANA

Eleitores aptos: 112.515
Comparecimento: 89.634 79,66 %
Abstenção: 22.881 20,34 %

PREFEITO(A)

NRO	CANDIDATO	VOTOS	% / V.V.	% / T.V.
44	VALDERICO JÚNIOR	36.567	43,96%	40,80%
13	ADÉLIA	33.023	39,70%	36,84%
55	BENTO LIMA	13.591	16,34%	15,16%
Votos Válidos (VV)		83.181	100%	
Branco		2.086		2,33%
Nulos		3.951		4,41%
Votos anulados (Cel. Resende)		416		0,46%
Total de Votos (TV)		89.634		100%

VOTAÇÃO DOS VEREADORES(AS) ELEITOS(AS) - URBANO

NRO	CANDIDATO	VOTOS	% / V.V.	% / T.V.
44444	VINÍCIUS ALCÂNTARA	1.828	2,14%	2,04%
44000	DR TANDICK	1.596	1,86%	1,78%
10555	EDERJÚNIOR	1.590	1,86%	1,77%
40400	MAURICIO GALVÃO	1.574	1,84%	1,76%
13123	PROFESSORA ENILDA	1.550	1,81%	1,73%
55233	PAULO CARQUEIJA	1.308	1,53%	1,46%
55555	DR ALDEMIR	1.197	1,40%	1,34%
45111	DR MESAQUE	1.160	1,36%	1,29%
55000	PROFESSOR GURITA	1.080	1,26%	1,20%
10123	JOSEMAR CARDOSO	1.067	1,25%	1,19%
36600	RUBIA CARVALHO	1.040	1,21%	1,16%
20222	ODAILSON PEQUENO	1.008	1,18%	1,12%
70170	MARCIO BODÃO	999	1,17%	1,11%
55073	NERIVAL	978	1,14%	1,09%
44321	NAL	933	1,09%	1,04%
11111	CÉSAR PORTO	889	1,04%	0,99%
36999	NASCIMENTO JUNIOR	801	0,94%	0,89%
27222	KÊKO PIZZA	768	0,90%	0,86%
13100	ADILSON JOSÉ	703	0,82%	0,78%
35123	NETO DA SAÚDE	630	0,74%	0,70%
11333	HORÁCIO DO PÃO	603	0,70%	0,67%

(continua)

* Total de seções: 386 (348 principais + 38 agregadas)

45 CANDIDATOS(AS) MAIS VOTADOS NA ZONA URBANA

NRO	CANDIDATO	VOTOS	% / V.V.	% / T.V.
22222	THIAGO MARTINS	1.004	1,17%	1,12%
77888	PAULO GERSINO	844	0,99%	0,94%
12000	LAU SABINO	699	0,82%	0,78%
77123	JENIFER MORAES	507	0,59%	0,57%
12580	TUCA	331	0,39%	0,37%
12300	ADVAN REIS	329	0,38%	0,37%
77777	JOEL BORGES	321	0,37%	0,36%
77654	ANDERSON MAGALHAES	305	0,36%	0,34%
12333	JOSEAN	304	0,36%	0,34%
12123	MARCOS TELES	299	0,35%	0,33%
30777	ESDRAS BRANDAO	296	0,35%	0,33%
50123	BERNADETE	270	0,32%	0,30%
12345	GEOVANE SANTOS	262	0,31%	0,29%
25999	PAULO RENAN	246	0,29%	0,27%
55111	TARCISIO PAIXÃO	224	0,26%	0,25%
77077	BOCA	214	0,25%	0,24%
12777	JABSON	211	0,25%	0,24%
25777	CARLINHOS MOTOBOY	206	0,24%	0,23%
25655	ZÉ NEGUINHO	197	0,23%	0,22%
22100	JACIARA VERISSIMO	180	0,21%	0,20%
22800	KLEBBER PIZZA	175	0,20%	0,20%
12456	MONICA A PROFESSORA	173	0,20%	0,19%
22224	ÉRIKA NABUCO	167	0,20%	0,19%
50555	PROFESSOR MARCELO DA ATRADUC	164	0,19%	0,18%
30030	HILA ZANELLE	157	0,18%	0,18%
22040	EVILÁSIO SILVA	145	0,17%	0,16%
22193	RIVANILDO CHAVEIRO BOMBEIRO	142	0,17%	0,16%
22555	CRUZ DO FORO	142	0,17%	0,16%
30022	RONALDO CHAVEIRO	137	0,16%	0,15%
12013	LUIZINHO FRISSON	137	0,16%	0,15%
25153	ADRIANO DO CACAU	133	0,16%	0,15%
50023	DEKO MUTALAMBÔ	131	0,15%	0,15%
22500	GILDÁSIO ARAÚJO	131	0,15%	0,15%
50004	SHAYRA QUARTETO DA RESISTÊNCIA	128	0,15%	0,14%
22111	ALENCAR CIDADÃO DE ILHEUS	127	0,15%	0,14%
30111	BARBARA BASTOS	127	0,15%	0,14%
77345	LUCIANO CASCATA	122	0,14%	0,14%
77234	MA FIGUEIREDO	120	0,14%	0,13%
22777	RAIMUNDA DA PIAÇAVA	117	0,14%	0,13%
77111	KBELO DOCES	108	0,13%	0,12%
12888	HELOM DO TAXI	107	0,12%	0,12%
12555	BONISSON TUPINAMBA	106	0,12%	0,12%
30110	LEO DO COMPUTADOR	105	0,12%	0,12%
77456	LEO COLD BEER	102	0,12%	0,11%
22700	PRESBÍTERO SERGIO SILVA	96	0,11%	0,11%
	Outros 306 candidatos	49.319	57,61%	55,02%
	Votos de Legenda	2.749	3,21%	3,07%
	Votos Válidos (V.V.)	85.607	100%	-
95	Branco	1.560		1,74%
96	Nulos	2.156		2,41%
	Anulados sub judice	311		0,35%
	Total de Votos (T.V.)	89.634		100%



ZONA RURAL

Eleitores aptos: 17.552
Comparecimento: 14.085 80,25 %
Abstenção: 3.467 19,75 %

PREFEITO(A)

NRO	CANDIDATO	VOTOS	% / V.V.	% / T.V.
13	ADÉLIA	5.905	45,56%	41,92%
44	VALDERICO JÚNIOR	5.000	38,58%	35,50%
55	BENTO LIMA	2.055	15,86%	14,59%
Votos Válidos (VV)		12.960	100%	
Branco		335		2,38%
Nulos		723		5,13%
Votos anulados (Cel. Resende)		67		0,48%
Total de Votos (TV)		14.085		100%

VOTAÇÃO DOS VEREADORES(AS) ELEITOS(AS) - RURAL

NRO	CANDIDATO	VOTOS	% / V.V.	% / T.V.
11333	HORÁCIO DO PÃO	773	5,68%	5,49%
55555	DR ALDEMIR	550	4,04%	3,90%
13100	ADILSON JOSÉ	534	3,92%	3,79%
55233	PAULO CARQUEIJA	518	3,80%	3,68%
36600	RUBIA CARVALHO	325	2,39%	2,31%
45111	DR MESAQUE	220	1,62%	1,56%
13123	PROFESSORA ENILDA	196	1,44%	1,39%
40400	MAURICIO GALVÃO	154	1,13%	1,09%
55073	NERIVAL	151	1,11%	1,07%
55000	PROFESSOR GURITA	114	0,84%	0,81%
70170	MARCIO BODÃO	96	0,70%	0,68%
10555	EDERJÚNIOR	92	0,68%	0,65%
44000	DR TANDICK	90	0,66%	0,64%
10123	JOSEMAR CARDOSO	87	0,64%	0,62%
11111	CÉSAR PORTO	76	0,56%	0,54%
27222	KÊKO PIZZA	73	0,54%	0,52%
44444	VINÍCIUS ALCÂNTARA	71	0,52%	0,50%
36999	NASCIMENTO JUNIOR	57	0,42%	0,40%
35123	NETO DA SAÚDE	51	0,37%	0,36%
44321	NAL	44	0,32%	0,31%
20222	ODAILSON PEQUENO	16	0,12%	0,11%

(continua)

45 CANDIDATOS(AS) MAIS VOTADOS NA ZONA RURAL

NRO	CANDIDATO	VOTOS	% / V.V.	% /T.V.
70800	AURELIO ANDRADE	419	3,08%	2,97%
36555	JONILSON SOUZA	419	3,08%	2,97%
65123	CLÁUDIO MAGALHÃES	357	2,62%	2,53%
20789	NINO VALVERDE	339	2,49%	2,41%
45999	SILAS	190	1,40%	1,35%
12555	BONISSON TUPINAMBA	183	1,34%	1,30%
36777	PITI DO POVÃO	176	1,29%	1,25%
12789	RAY CALAZANS	162	1,19%	1,15%
36444	PROFESSORA CAMILA PEREIRA	156	1,15%	1,11%
10789	LUCAS VENICIUS	152	1,12%	1,08%
23123	DAISLAN BARBOSA	143	1,05%	1,02%
43123	DJALMINHA POLEGAR	140	1,03%	0,99%
11400	AGNALDO	137	1,01%	0,97%
55007	NERY SANTANA	125	0,92%	0,89%
55123	KELLYN ARAÚJO	122	0,90%	0,87%
44111	SONILDA MELLO	122	0,90%	0,87%
45777	ZILDO	107	0,79%	0,76%
12020	SILVIO DE JUERANA	106	0,78%	0,75%
25655	ZÉ NEGUINHO	96	0,70%	0,68%
25678	CIPA	94	0,69%	0,67%
70555	LUCIANO LUNA	93	0,68%	0,66%
20123	LUIZ CARLOS ESCUTA	86	0,63%	0,61%
35333	VITINHO VBS RELOJARIA	84	0,62%	0,60%
40190	PROF AUGUSTO JUNIOR	82	0,60%	0,58%
77888	PAULO GERSINO	76	0,56%	0,54%
55155	CARLOS SAMPAIO	75	0,55%	0,53%
27444	ROQUE DO SESP	75	0,55%	0,53%
11234	SANDRO	75	0,55%	0,53%
27000	JOSÉ VICTOR	73	0,54%	0,52%
12123	MARCOS TELES	72	0,53%	0,51%
10345	CACAU MARCIEL	72	0,53%	0,51%
35789	KIKO MACEDO	72	0,53%	0,51%
44133	PASTOR MATOS	72	0,53%	0,51%
36456	NINO PAREDÃO	66	0,48%	0,47%
44123	ROBERTINHO SCARPITA	66	0,48%	0,47%
27019	LEONARDO DA COLÔNIA	65	0,48%	0,46%
11555	DANILO PEREIRA	64	0,47%	0,45%
23000	ALDINEY BOLÃO	63	0,46%	0,45%
11666	DOMINGÃO DO FERRO VELHO	62	0,46%	0,44%
12777	JABSON	61	0,45%	0,43%
45444	THADEU MUNIZ	61	0,45%	0,43%
44544	PAULO DO PONTO	58	0,43%	0,41%
44777	NEM TOLDOS	57	0,42%	0,40%
45123	DR DIRAN FILHO	56	0,41%	0,40%
27555	PASTOR DANILO CERQUEIRA	56	0,41%	0,40%
	Outros 239 candidatos	3.178	23,34%	22,56%
	Votos de Legenda	689	5,06%	4,89%
	Votos Válidos (V.V.)	13.618	100%	-
95	Branco	166		1,18%
96	Nulos	277		1,97%
	Anulados sub judice	24		0,17%
	Total de Votos (T.V.)	14.085		100%



QUOCIENTE ELEITORAL

Votos Nominais (V.N.)	95.787
Votos de Legenda (V.L.)	3.438
Votos Válidos (V.V.)	99.225
Número de Vagas (N.V.)	21
Quociente Eleitoral (QE) = V.V./N.V.	4.725

Partido/Fed	Votos	/	Q.E.	=	Eleit Q.P.
AVANTE	5.881	/	4.725	=	1
REPUBLICANOS	6.763	/	4.725	=	1
PODEMOS	5.015	/	4.725	=	1
PDT	4.255	/	4.725	=	0
PSD	10.300	/	4.725	=	2
PRD	1.777	/	4.725	=	0
PMB	5.006	/	4.725	=	1
PP	7.743	/	4.725	=	1
AGIR	10.271	/	4.725	=	2
PSB	5.016	/	4.725	=	1
UNIÃO BRASIL	9.383	/	4.725	=	1
PL	3.127	/	4.725	=	0
SOLIDARIEDADE	3.167	/	4.725	=	0
DC	4.923	/	4.725	=	1
NOVO	1.262	/	4.725	=	0
PSOL-REDE	1.276	/	4.725	=	0
PT-PCdoB-PV	7.810	/	4.725	=	1
PSDB-CIDADANIA	6.250	/	4.725	=	1
Total	99.225				14

ELEITOS POR QUOCIENTE PARTIDÁRIO

AGIR	NASCIMENTO JUNIOR
AGIR	RUBIA CARVALHO
AVANTE	MARCIO BODÃO
DC	KÊKO PIZZA
PMB	NETO DA SAÚDE
PODE	ODAILSON PEQUENO
PP	HORÁCIO DO PÃO
PSB	MAURICIO GALVÃO
PSD	DR ALDEMIR
PSD	PAULO CARQUEIJA
PSDB	DR MESAQUE
PT	PROFESSORA ENILDA
REPU	EDERJÚNIOR
UNIÃO	VINÍCIUS ALCÂNTARA

ELEITOS POR MÉDIA

UNIÃO	DR TANDICK	1ª média.
PT	ADILSON JOSÉ	2ª média.
PP	CÉSAR PORTO	3ª média.
PSD	PROFESSOR GURITA	4ª média.
REPU	JOSEMAR CARDOSO	5ª média.
PSD	NERIVAL	6ª média.
UNIÃO	NAL	7ª média.



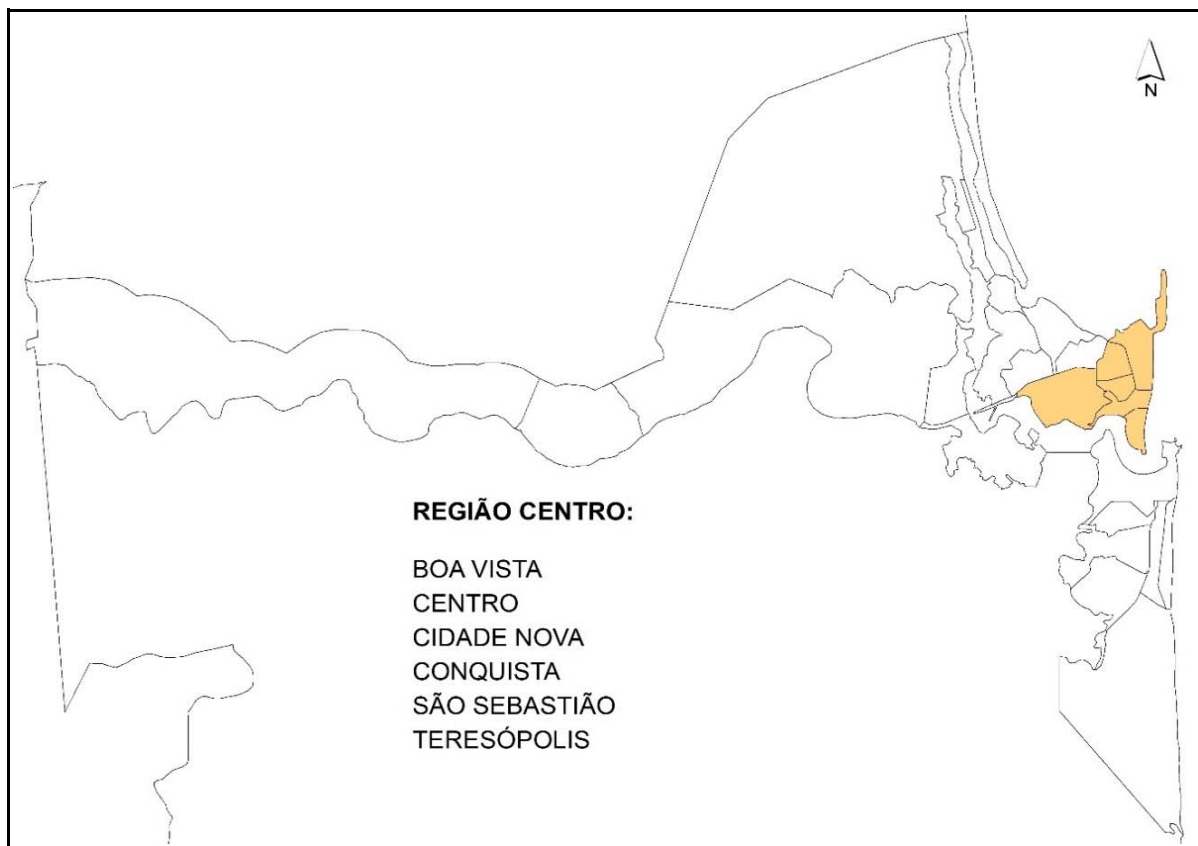
ELEIÇÕES MUNICIPAIS
MUNICÍPIO DE ILHÉUS - ELEIÇÕES 2024

REGIÃO CENTRO

Eleitores aptos: 24.915
Comparecimento: 20.011 80,32 %
Abstenção: 4.904 19,68 %

PREFEITO(A)

NRO	CANDIDATO	VOTOS	% / V.V.	% / T.V.
44	VALDERICO JÚNIOR	8.809	46,93%	44,02%
13	ADÉLIA	6.793	36,19%	33,95%
55	BENTO LIMA	3.168	16,88%	15,83%
Votos Válidos (VV)		18.770	100%	
Branco		390		1,95%
Nulos		751		3,75%
Votos anulados (Cel. Resende)		100		0,50%
Total de Votos (TV)		20.011		100%





ELEIÇÕES MUNICIPAIS
MUNICÍPIO DE ILHÉUS - ELEIÇÕES 2024

25ª ZONA ELEITORAL

27 SEÇÕES

BOA VISTA

Eleitores aptos: 4.316
Comparecimento: 3.294 76,32 %
Abstenção: 1.022 23,68 %

PREFEITO(A)

NRO	CANDIDATO	VOTOS	% / V.V.	% / T.V.
44	VALDERICO JÚNIOR	1.641	52,66%	49,82%
13	ADÉLIA	1.045	33,54%	31,72%
55	BENTO LIMA	430	13,80%	13,05%
Votos Válidos (VV)		3.116	100%	
Branco		62		1,88%
Nulos		100		3,04%
Votos anulados (Cel. Resende)		16		0,49%
Total de Votos (TV)		3.294		100%

VOTAÇÃO DOS VEREADORES(AS) ELEITOS(AS)

NRO	CANDIDATO	VOTOS	% / V.V.	% / T.V.
44444	VINÍCIUS ALCÂNTARA	192	6,09%	5,83%
44000	DR TANDICK	142	4,50%	4,31%
36600	RUBIA CARVALHO	123	3,90%	3,73%
13123	PROFESSORA ENILDA	107	3,39%	3,25%
44321	NAL	79	2,50%	2,40%
10555	EDERJÚNIOR	55	1,74%	1,67%
55233	PAULO CARQUEIJA	48	1,52%	1,46%
40400	MAURICIO GALVÃO	42	1,33%	1,28%
55000	PROFESSOR GURITA	40	1,27%	1,21%
55555	DR ALDEMIR	37	1,17%	1,12%
70170	MARCIO BODÃO	36	1,14%	1,09%
10123	JOSEMAR CARDOSO	33	1,05%	1,00%
35123	NETO DA SAÚDE	32	1,01%	0,97%
55073	NERIVAL	31	0,98%	0,94%
11111	CÉSAR PORTO	25	0,79%	0,76%
45111	DR MESAQUE	25	0,79%	0,76%
13100	ADILSON JOSÉ	24	0,76%	0,73%
20222	ODAILSON PEQUENO	23	0,73%	0,70%
36999	NASCIMENTO JUNIOR	11	0,35%	0,33%
11333	HORÁCIO DO PÃO	9	0,29%	0,27%
27222	KÊKO PIZZA	6	0,19%	0,18%

(continua)

45 CANDIDATOS(AS) MAIS VOTADOS

NRO	CANDIDATO	VOTOS	% / V.V.	% / T.V.
22222	THIAGO MARTINS	72	2,28%	2,19%
11222	PROFESSOR JOSEVANDRO	63	2,00%	1,91%
44111	SONILDA MELLO	60	1,90%	1,82%
55444	DANI SUSMAGA	56	1,78%	1,70%
22224	ÉRIKA NABUCO	53	1,68%	1,61%
10789	LUCAS VENICIUS	47	1,49%	1,43%
40222	VAL BARBEIRO	44	1,40%	1,34%
35789	KIKO MACEDO	41	1,30%	1,24%
30030	HILA ZANELLE	38	1,20%	1,15%
36345	IVETE MARIA	36	1,14%	1,09%
44777	NEM TOLDOS	30	0,95%	0,91%
50123	BERNADETE	29	0,92%	0,88%
55055	LUCIANO SAMPAIO	29	0,92%	0,88%
55645	ANSELMO CLEMENT	28	0,89%	0,85%
11555	DANILO PEREIRA	28	0,89%	0,85%
20123	LUIZ CARLOS ESCUTA	28	0,89%	0,85%
65123	CLÁUDIO MAGALHÃES	25	0,79%	0,76%
45444	THADEU MUNIZ	24	0,76%	0,73%
70231	FABRICIO NASCIMENTO	24	0,76%	0,73%
30111	BARBARA BASTOS	23	0,73%	0,70%
44333	IGA	22	0,70%	0,67%
10333	ERY BAR	22	0,70%	0,67%
44666	PROF BIQUINHO	22	0,70%	0,67%
27888	AQUINO	21	0,67%	0,64%
40567	TIA ANA	19	0,60%	0,58%
11456	TIAGO COSTA	19	0,60%	0,58%
20555	SERGIO DO AMPARO	18	0,57%	0,55%
36555	JONILSON SOUZA	18	0,57%	0,55%
77888	PAULO GERSINO	17	0,54%	0,52%
65111	PAULO CÉZAR DO SIND MARÍTIMO	17	0,54%	0,52%
55123	KELLYN ARAÚJO	17	0,54%	0,52%
45000	LU CERQUEIRA	15	0,48%	0,46%
20456	IVO EVANGELISTA	15	0,48%	0,46%
20055	NILTÃO	15	0,48%	0,46%
50004	SHAYRA QUARTETO DA RESISTÊNCIA	14	0,44%	0,43%
40197	CLEITON	14	0,44%	0,43%
70800	AURELIO ANDRADE	14	0,44%	0,43%
55800	GEORGE MORENO	14	0,44%	0,43%
11234	SANDRO	14	0,44%	0,43%
55007	NERY SANTANA	13	0,41%	0,39%
50555	PROFESSOR MARCELO DA ATRADUC	12	0,38%	0,36%
77123	JENIFER MORAES	12	0,38%	0,36%
36233	REINILSON SOARES	12	0,38%	0,36%
27111	PAULO DO POVÃO	12	0,38%	0,36%
11888	L´ÁZARO CÉSAR	12	0,38%	0,36%
	Outros 206 candidatos	778	24,67%	23,62%
	Votos de Legenda	78	2,47%	2,37%
	Votos Válidos (V.V.)	3.154	100%	-
95	Branços	69		2,09%
96	Nulos	71		2,16%
	Anulados sub judice	0		0,00%
	Total de Votos (T.V.)	3.294		100%



ELEIÇÕES MUNICIPAIS
MUNICÍPIO DE ILHÉUS - ELEIÇÕES 2024

25ª ZONA ELEITORAL

14 SEÇÕES

CENTRO

Eleitores aptos: 1.208
Comparecimento: 913 75,58 %
Abstenção: 295 24,42 %

PREFEITO(A)

NRO	CANDIDATO	VOTOS	% / V.V.	% / T.V.
44	VALDERICO JÚNIOR	405	47,31%	44,36%
13	ADÉLIA	299	34,93%	32,75%
55	BENTO LIMA	152	17,76%	16,65%
Votos Válidos (VV)		856	100%	
Branco		16		1,75%
Nulos		36		3,94%
Votos anulados (Cel. Resende)		5		0,55%
Total de Votos (TV)		913		100%

VOTAÇÃO DOS VEREADORES(AS) ELEITOS(AS)

NRO	CANDIDATO	VOTOS	% / V.V.	% / T.V.
35123	NETO DA SAÚDE	35	4,02%	3,83%
55233	PAULO CARQUEIJA	24	2,76%	2,63%
44321	NAL	23	2,64%	2,52%
13123	PROFESSORA ENILDA	23	2,64%	2,52%
10555	EDERJÚNIOR	21	2,41%	2,30%
44444	VINÍCIUS ALCÂNTARA	20	2,30%	2,19%
55073	NERIVAL	18	2,07%	1,97%
36600	RUBIA CARVALHO	16	1,84%	1,75%
44000	DR TANDICK	14	1,61%	1,53%
40400	MAURICIO GALVÃO	13	1,49%	1,42%
55000	PROFESSOR GURITA	12	1,38%	1,31%
10123	JOSEMAR CARDOSO	12	1,38%	1,31%
70170	MARCIO BODÃO	11	1,26%	1,20%
20222	ODAILSON PEQUENO	8	0,92%	0,88%
45111	DR MESAQUE	8	0,92%	0,88%
11111	CÉSAR PORTO	7	0,80%	0,77%
13100	ADILSON JOSÉ	7	0,80%	0,77%
55555	DR ALDEMIR	5	0,57%	0,55%
11333	HORÁCIO DO PÃO	5	0,57%	0,55%
27222	KÊKO PIZZA	4	0,46%	0,44%
36999	NASCIMENTO JUNIOR	2	0,23%	0,22%

(continua)

45 CANDIDATOS(AS) MAIS VOTADOS

NRO	CANDIDATO	VOTOS	% / V.V.	% / T.V.
50123	BERNADETE	12	1,38%	1,31%
22222	THIAGO MARTINS	12	1,38%	1,31%
35789	KIKO MACEDO	12	1,38%	1,31%
10789	LUCAS VENICIUS	11	1,26%	1,20%
20123	LUIZ CARLOS ESCUTA	10	1,15%	1,10%
65123	CLÁUDIO MAGALHÃES	10	1,15%	1,10%
12000	LAU SABINO	9	1,03%	0,99%
44777	NEM TOLDOS	9	1,03%	0,99%
44111	SONILDA MELLO	9	1,03%	0,99%
40222	VAL BARBEIRO	9	1,03%	0,99%
30022	RONALDO CHAVEIRO	8	0,92%	0,88%
70231	FABRICIO NASCIMENTO	8	0,92%	0,88%
45444	THADEU MUNIZ	8	0,92%	0,88%
10333	ERY BAR	8	0,92%	0,88%
40197	CLEITON	8	0,92%	0,88%
55055	LUCIANO SAMPAIO	8	0,92%	0,88%
44144	DRA EVA	8	0,92%	0,88%
11456	TIAGO COSTA	7	0,80%	0,77%
55007	NERY SANTANA	7	0,80%	0,77%
36789	THIAGO RAPOSO	7	0,80%	0,77%
40800	JOELMA NASCIMENTO	7	0,80%	0,77%
20789	NINO VALVERDE	7	0,80%	0,77%
30030	HILA ZANELLE	6	0,69%	0,66%
13120	DAMASCENO	6	0,69%	0,66%
11888	L´ÁZARO CÉSAR	6	0,69%	0,66%
44200	SILVANO AMIGÃO	6	0,69%	0,66%
36345	IVETE MARIA	6	0,69%	0,66%
35555	ALEX MACEDO	6	0,69%	0,66%
11222	PROFESSOR JOSEVANDRO	6	0,69%	0,66%
20055	NILTÃO	6	0,69%	0,66%
36233	REINILSON SOARES	6	0,69%	0,66%
65175	LAÉRCIO EUTIMIO	6	0,69%	0,66%
50555	PROFESSOR MARCELO DA ATRADUC	5	0,57%	0,55%
77888	PAULO GERSINO	5	0,57%	0,55%
77123	JENIFER MORAES	5	0,57%	0,55%
12222	JACKS RODRIGUES	5	0,57%	0,55%
10773	DEDE DO SINDICATO	5	0,57%	0,55%
11555	DANILO PEREIRA	5	0,57%	0,55%
44333	IGA	5	0,57%	0,55%
55123	KELLYN ARAÚJO	5	0,57%	0,55%
20555	SERGIO DO AMPARO	5	0,57%	0,55%
44133	PASTOR MATOS	5	0,57%	0,55%
35077	PAULO CELL	5	0,57%	0,55%
44100	INDU MINEIRO	5	0,57%	0,55%
27120	IRMÃO TUKA	4	0,46%	0,44%
	Outros 139 candidatos	244	28,05%	26,73%
	Votos de Legenda	21	2,41%	2,30%
	Votos Válidos (V.V.)	870	100%	-
95	Branços	14		1,53%
96	Nulos	28		3,07%
	Anulados <i>sub judice</i>	1		0,11%
	Total de Votos (T.V.)	913		100%



ELEIÇÕES MUNICIPAIS
MUNICÍPIO DE ILHÉUS - ELEIÇÕES 2024

25ª ZONA ELEITORAL

6 SEÇÕES

CIDADE NOVA

Eleitores aptos: 1.087
Comparecimento: 801 73,69 %
Abstenção: 286 26,31 %

PREFEITO(A)

NRO	CANDIDATO	VOTOS	% / V.V.	% / T.V.
44	VALDERICO JÚNIOR	433	57,35%	54,06%
13	ADÉLIA	228	30,20%	28,46%
55	BENTO LIMA	94	12,45%	11,74%
Votos Válidos (VV)		755	100%	
Branco		13		1,62%
Nulos		25		3,12%
Votos anulados (Cel. Resende)		8		1,00%
Total de Votos (TV)		801		100%

VOTAÇÃO DOS VEREADORES(AS) ELEITOS(AS)

NRO	CANDIDATO	VOTOS	% / V.V.	% / T.V.
44444	VINÍCIUS ALCÂNTARA	56	7,25%	6,99%
44000	DR TANDICK	46	5,96%	5,74%
44321	NAL	29	3,76%	3,62%
36600	RUBIA CARVALHO	27	3,50%	3,37%
13123	PROFESSORA ENILDA	27	3,50%	3,37%
40400	MAURICIO GALVÃO	19	2,46%	2,37%
10555	EDERJÚNIOR	13	1,68%	1,62%
55233	PAULO CARQUEIJA	13	1,68%	1,62%
70170	MARCIO BODÃO	13	1,68%	1,62%
35123	NETO DA SAÚDE	10	1,30%	1,25%
55000	PROFESSOR GURITA	9	1,17%	1,12%
10123	JOSEMAR CARDOSO	6	0,78%	0,75%
20222	ODAILSON PEQUENO	6	0,78%	0,75%
55555	DR ALDEMIR	6	0,78%	0,75%
11111	CÉSAR PORTO	5	0,65%	0,62%
55073	NERIVAL	5	0,65%	0,62%
36999	NASCIMENTO JUNIOR	4	0,52%	0,50%
11333	HORÁCIO DO PÃO	3	0,39%	0,37%
45111	DR MESAQUE	3	0,39%	0,37%
13100	ADILSON JOSÉ	2	0,26%	0,25%
27222	KÊKO PIZZA	2	0,26%	0,25%

(continua)

45 CANDIDATOS(AS) MAIS VOTADOS

NRO	CANDIDATO	VOTOS	% / V.V.	% / T.V.
22222	THIAGO MARTINS	27	3,50%	3,37%
22224	ÉRIKA NABUCO	16	2,07%	2,00%
11222	PROFESSOR JOSEVANDRO	15	1,94%	1,87%
30111	BARBARA BASTOS	14	1,81%	1,75%
11456	TIAGO COSTA	11	1,42%	1,37%
44111	SONILDA MELLO	9	1,17%	1,12%
55444	DANI SUSMAGA	9	1,17%	1,12%
50123	BERNADETE	8	1,04%	1,00%
44666	PROF BIQUINHO	8	1,04%	1,00%
40197	CLEITON	7	0,91%	0,87%
65123	CLÁUDIO MAGALHÃES	7	0,91%	0,87%
11555	DANILO PEREIRA	7	0,91%	0,87%
55645	ANSELMO CLEMENT	7	0,91%	0,87%
35789	KIKO MACEDO	7	0,91%	0,87%
11888	L'ÁZARO CÉSAR	7	0,91%	0,87%
30030	HILA ZANELLE	6	0,78%	0,75%
36789	THIAGO RAPOSO	6	0,78%	0,75%
40800	JOELMA NASCIMENTO	6	0,78%	0,75%
10789	LUCAS VENICIUS	6	0,78%	0,75%
20123	LUIZ CARLOS ESCUTA	6	0,78%	0,75%
70055	INDIO RODOVIARIO	6	0,78%	0,75%
12222	JACKS RODRIGUES	5	0,65%	0,62%
55055	LUCIANO SAMPAIO	5	0,65%	0,62%
55800	GEORGE MORENO	5	0,65%	0,62%
45444	THADEU MUNIZ	5	0,65%	0,62%
70007	BETUKA	5	0,65%	0,62%
44333	IGA	5	0,65%	0,62%
44144	DRA EVA	5	0,65%	0,62%
44123	ROBERTINHO SCARPITA	5	0,65%	0,62%
36345	IVETE MARIA	5	0,65%	0,62%
36233	REINILSON SOARES	5	0,65%	0,62%
50555	PROFESSOR MARCELO DA ATRADUC	4	0,52%	0,50%
25153	ADRIANO DO CACAU	4	0,52%	0,50%
55007	NERY SANTANA	4	0,52%	0,50%
23000	ALDINEY BOLÃO	4	0,52%	0,50%
35077	PAULO CELL	4	0,52%	0,50%
27111	PAULO DO POVÃO	4	0,52%	0,50%
44777	NEM TOLDOS	4	0,52%	0,50%
27000	JOSÉ VICTOR	4	0,52%	0,50%
55123	KELLYN ARAÚJO	4	0,52%	0,50%
40222	VAL BARBEIRO	4	0,52%	0,50%
25123	RONALDO PRATA	3	0,39%	0,37%
22111	ALENCAR CIDADÃO DE ILHEUS	3	0,39%	0,37%
22555	CRUZ DO FORO	3	0,39%	0,37%
22022	LÁZARO SOUSA	3	0,39%	0,37%
	Outros 98 candidatos	154	19,95%	19,23%
	Votos de Legenda	17	2,20%	2,12%
	Votos Válidos (V.V.)	772	100%	-
95	Branços	15		1,87%
96	Nulos	14		1,75%
	Anulados sub judice	0		0,00%
	Total de Votos (T.V.)	801		100%



CONQUISTA

Eleitores aptos:	16.028	
Comparecimento:	13.196	82,33 %
Abstenção:	2.832	17,67 %

PREFEITO(A)

NRO	CANDIDATO	VOTOS	% / V.V.	% / T.V.
44	VALDERICO JÚNIOR	5.467	44,32%	41,43%
13	ADÉLIA	4.642	37,63%	35,18%
55	BENTO LIMA	2.226	18,05%	16,87%
Votos Válidos (VV)		12.335	100%	
Branco		269		2,04%
Nulos		527		3,99%
Votos anulados (Cel. Resende)		65		0,49%
Total de Votos (TV)		13.196		100%

VOTAÇÃO DOS VEREADORES(AS) ELEITOS(AS)

NRO	CANDIDATO	VOTOS	% / V.V.	% / T.V.
55233	PAULO CARQUEIJA	432	3,40%	3,27%
55073	NERIVAL	391	3,08%	2,96%
10555	EDERJÚNIOR	367	2,89%	2,78%
55000	PROFESSOR GURITA	292	2,30%	2,21%
44444	VINÍCIUS ALCÂNTARA	218	1,72%	1,65%
44000	DR TANDICK	198	1,56%	1,50%
13123	PROFESSORA ENILDA	189	1,49%	1,43%
40400	MAURICIO GALVÃO	162	1,28%	1,23%
36600	RUBIA CARVALHO	157	1,24%	1,19%
35123	NETO DA SAÚDE	155	1,22%	1,17%
45111	DR MESAQUE	148	1,17%	1,12%
10123	JOSEMAR CARDOSO	142	1,12%	1,08%
70170	MARCIO BODÃO	133	1,05%	1,01%
55555	DR ALDEMIR	127	1,00%	0,96%
36999	NASCIMENTO JUNIOR	117	0,92%	0,89%
44321	NAL	116	0,91%	0,88%
11111	CÉSAR PORTO	108	0,85%	0,82%
20222	ODAILSON PEQUENO	86	0,68%	0,65%
13100	ADILSON JOSÉ	82	0,65%	0,62%
11333	HORÁCIO DO PÃO	55	0,43%	0,42%
27222	KÊKO PIZZA	36	0,28%	0,27%

(continua)

45 CANDIDATOS(AS) MAIS VOTADOS

NRO	CANDIDATO	VOTOS	% / V.V.	% /T.V.
35789	KIKO MACEDO	228	1,80%	1,73%
35555	ALEX MACEDO	217	1,71%	1,64%
11888	L'ÁZARO CÉSAR	217	1,71%	1,64%
44777	NEM TOLDOS	207	1,63%	1,57%
36123	DARIO DA SUCÃ	201	1,58%	1,52%
12580	TUCA	190	1,50%	1,44%
20123	LUIZ CARLOS ESCUTA	189	1,49%	1,43%
45355	ARTHUR PATO	154	1,21%	1,17%
44111	SONILDA MELLO	151	1,19%	1,14%
25999	PAULO RENAN	137	1,08%	1,04%
70231	FABRICIO NASCIMENTO	133	1,05%	1,01%
22222	THIAGO MARTINS	130	1,02%	0,99%
45123	DR DIRAN FILHO	129	1,02%	0,98%
10333	ERY BAR	115	0,91%	0,87%
45444	THADEU MUNIZ	115	0,91%	0,87%
36345	IVETE MARIA	113	0,89%	0,86%
10789	LUCAS VENICIUS	103	0,81%	0,78%
55645	ANSELMO CLEMENT	102	0,80%	0,77%
20456	IVO EVANGELISTA	95	0,75%	0,72%
11123	ROGÉRIO GONÇALVES	95	0,75%	0,72%
35111	KEL COSTA	88	0,69%	0,67%
30022	RONALDO CHAVEIRO	88	0,69%	0,67%
40190	PROF AUGUSTO JUNIOR	87	0,69%	0,66%
36789	THIAGO RAPOSO	86	0,68%	0,65%
40197	CLEITON	83	0,65%	0,63%
20022	JUAREZ	82	0,65%	0,62%
11555	DANILO PEREIRA	80	0,63%	0,61%
55007	NERY SANTANA	78	0,61%	0,59%
65123	CLÁUDIO MAGALHÃES	75	0,59%	0,57%
77123	JENIFER MORAES	74	0,58%	0,56%
77888	PAULO GERSINO	74	0,58%	0,56%
27120	IRMÃO TUKA	73	0,58%	0,55%
55123	KELLYN ARAÚJO	68	0,54%	0,52%
65111	PAULO CÉZAR DO SIND MARÍTIMO	68	0,54%	0,52%
27888	AQUINO	62	0,49%	0,47%
20555	SERGIO DO AMPARO	62	0,49%	0,47%
65175	LAÉRCIO EUTIMIO	60	0,47%	0,45%
27777	PROFESSOR JAILSON TELES	60	0,47%	0,45%
35000	JB STORY	58	0,46%	0,44%
55266	MARCOS ROIZ	58	0,46%	0,44%
11000	ABRAÃO OLIVEIRA	57	0,45%	0,43%
44100	INDU MINEIRO	57	0,45%	0,43%
40222	VAL BARBEIRO	57	0,45%	0,43%
70055	INDIO RODOVIARIO	56	0,44%	0,42%
55800	GEORGE MORENO	55	0,43%	0,42%
	281	3.874	30,53%	29,36%
	Votos de Legenda	338	2,66%	2,56%
	Votos Válidos (V.V.)	12.690	100%	-
95	Branco	215		1,63%
96	Nulos	291		2,21%
	Anulados sub judice	0		0,00%
	Total de Votos (T.V.)	13.196		100%



ELEIÇÕES MUNICIPAIS
MUNICÍPIO DE ILHÉUS - ELEIÇÕES 2024

25ª ZONA ELEITORAL

2 SEÇÕES

SÃO SEBASTIÃO

Eleitores aptos: 610
Comparecimento: 510 83,61 %
Abstenção: 100 16,39 %

PREFEITO(A)

NRO	CANDIDATO	VOTOS	% / V.V.	% / T.V.
13	ADÉLIA	195	41,14%	38,24%
44	VALDERICO JÚNIOR	172	36,29%	33,73%
55	BENTO LIMA	107	22,57%	20,98%
Votos Válidos (VV)		474	100%	
Branco		12		2,35%
Nulos		22		4,31%
Votos anulados (Cel. Resende)		2		0,39%
Total de Votos (TV)		510		100%

VOTAÇÃO DOS VEREADORES(AS) ELEITOS(AS)

NRO	CANDIDATO	VOTOS	% / V.V.	% / T.V.
10555	EDERJÚNIOR	133	26,92%	26,08%
44444	VINÍCIUS ALCÂNTARA	17	3,44%	3,33%
40400	MAURICIO GALVÃO	11	2,23%	2,16%
13123	PROFESSORA ENILDA	9	1,82%	1,76%
36600	RUBIA CARVALHO	7	1,42%	1,37%
20222	ODAILSON PEQUENO	6	1,21%	1,18%
44000	DR TANDICK	5	1,01%	0,98%
10123	JOSEMAR CARDOSO	5	1,01%	0,98%
44321	NAL	5	1,01%	0,98%
55000	PROFESSOR GURITA	5	1,01%	0,98%
35123	NETO DA SAÚDE	4	0,81%	0,78%
55555	DR ALDEMIR	3	0,61%	0,59%
55233	PAULO CARQUEIJA	3	0,61%	0,59%
13100	ADILSON JOSÉ	2	0,40%	0,39%
11111	CÉSAR PORTO	2	0,40%	0,39%
11333	HORÁCIO DO PÃO	2	0,40%	0,39%
70170	MARCIO BODÃO	2	0,40%	0,39%
36999	NASCIMENTO JUNIOR	1	0,20%	0,20%
45111	DR MESAQUE	0	0,00%	0,00%
27222	KÊKO PIZZA	0	0,00%	0,00%
55073	NERIVAL	0	0,00%	0,00%

(continua)

45 CANDIDATOS(AS) MAIS VOTADOS

NRO	CANDIDATO	VOTOS	% / V.V.	% /T.V.
30333	RUBENILTON BENO	25	5,06%	4,90%
36345	IVETE MARIA	21	4,25%	4,12%
45444	THADEU MUNIZ	14	2,83%	2,75%
20123	LUIZ CARLOS ESCUTA	12	2,43%	2,35%
35789	KIKO MACEDO	9	1,82%	1,76%
77654	ANDERSON MAGALHAES	8	1,62%	1,57%
70231	FABRICIO NASCIMENTO	8	1,62%	1,57%
12000	LAU SABINO	7	1,42%	1,37%
65123	CLÁUDIO MAGALHÃES	7	1,42%	1,37%
36555	JONILSON SOUZA	7	1,42%	1,37%
77888	PAULO GERSINO	6	1,21%	1,18%
11555	DANILO PEREIRA	6	1,21%	1,18%
11112	PROFESSORA MÁRCIA SIQUEIRA	5	1,01%	0,98%
22558	PROFESSORA JANDIRA	4	0,81%	0,78%
22222	THIAGO MARTINS	4	0,81%	0,78%
11222	PROFESSOR JOSEVANDRO	4	0,81%	0,78%
40222	VAL BARBEIRO	4	0,81%	0,78%
12456	MONICA A PROFESSORA	3	0,61%	0,59%
40197	CLEITON	3	0,61%	0,59%
70055	INDIO RODOVIARIO	3	0,61%	0,59%
40800	JOELMA NASCIMENTO	3	0,61%	0,59%
13333	NAI ALMEIDA	3	0,61%	0,59%
55007	NERY SANTANA	3	0,61%	0,59%
13444	PROFESSORA LUIZA NAVARRO	3	0,61%	0,59%
44111	SONILDA MELLO	3	0,61%	0,59%
36789	THIAGO RAPOSO	3	0,61%	0,59%
36000	VITORIA PENALVA DA APAI	3	0,61%	0,59%
77123	JENIFER MORAES	2	0,40%	0,39%
22022	LÁZARO SOUSA	2	0,40%	0,39%
25999	PAULO RENAN	2	0,40%	0,39%
55645	ANSELMO CLEMENT	2	0,40%	0,39%
45355	ARTHUR PATO	2	0,40%	0,39%
70007	BETUKA	2	0,40%	0,39%
35700	CAIO NOBRE	2	0,40%	0,39%
55800	GEORGE MORENO	2	0,40%	0,39%
20007	GIL GOMES RADIALISTA	2	0,40%	0,39%
20456	IVO EVANGELISTA	2	0,40%	0,39%
36100	JOCA DO SINDICATO	2	0,40%	0,39%
40050	JORGE LAFON	2	0,40%	0,39%
36321	KAIQUE SOUZA	2	0,40%	0,39%
10789	LUCAS VENICIUS	2	0,40%	0,39%
55055	LUCIANO SAMPAIO	2	0,40%	0,39%
20055	NILTÃO	2	0,40%	0,39%
20789	NINO VALVERDE	2	0,40%	0,39%
45045	RICARDO DO MONTE	2	0,40%	0,39%
	Outros 46 candidatos	46	9,31%	9,02%
	Votos de Legenda	9	1,82%	1,76%
	Votos Válidos (V.V.)	494	100%	-
95	Branços	4		0,78%
96	Nulos	12		2,35%
	Anulados sub judice	0		0,00%
	Total de Votos (T.V.)	510		100%



ELEIÇÕES MUNICIPAIS
MUNICÍPIO DE ILHÉUS - ELEIÇÕES 2024

25ª ZONA ELEITORAL

6 SEÇÕES

TERESÓPOLIS

Eleitores aptos: 1.666
Comparecimento: 1.297 77,85 %
Abstenção: 369 22,15 %

PREFEITO(A)

NRO	CANDIDATO	VOTOS	% / V.V.	% / T.V.
44	VALDERICO JÚNIOR	691	56,00%	53,28%
13	ADÉLIA	384	31,12%	29,61%
55	BENTO LIMA	159	12,88%	12,26%
Votos Válidos (VV)		1.234	100%	
Branco		18		1,39%
Nulos		41		3,16%
Votos anulados (Cel. Resende)		4		0,31%
Total de Votos (TV)		1.297		100%

VOTAÇÃO DOS VEREADORES(AS) ELEITOS(AS)

NRO	CANDIDATO	VOTOS	% / V.V.	% / T.V.
44444	VINÍCIUS ALCÂNTARA	69	5,53%	5,32%
13123	PROFESSORA ENILDA	54	4,33%	4,16%
44000	DR TANDICK	47	3,77%	3,62%
36600	RUBIA CARVALHO	42	3,37%	3,24%
55000	PROFESSOR GURITA	29	2,33%	2,24%
44321	NAL	28	2,25%	2,16%
70170	MARCIO BODÃO	26	2,09%	2,00%
40400	MAURICIO GALVÃO	20	1,60%	1,54%
10555	EDERJÚNIOR	18	1,44%	1,39%
20222	ODAILSON PEQUENO	18	1,44%	1,39%
55555	DR ALDEMIR	13	1,04%	1,00%
35123	NETO DA SAÚDE	12	0,96%	0,93%
55233	PAULO CARQUEIJA	12	0,96%	0,93%
36999	NASCIMENTO JUNIOR	10	0,80%	0,77%
55073	NERIVAL	9	0,72%	0,69%
10123	JOSEMAR CARDOSO	9	0,72%	0,69%
13100	ADILSON JOSÉ	6	0,48%	0,46%
27222	KÊKO PIZZA	6	0,48%	0,46%
45111	DR MESAQUE	5	0,40%	0,39%
11111	CÉSAR PORTO	4	0,32%	0,31%
11333	HORÁCIO DO PÃO	4	0,32%	0,31%

(continua)

45 CANDIDATOS(AS) MAIS VOTADOS

NRO	CANDIDATO	VOTOS	% / V.V.	% /T.V.
22222	THIAGO MARTINS	32	2,57%	2,47%
44111	SONILDA MELLO	28	2,25%	2,16%
55444	DANI SUSMAGA	19	1,52%	1,46%
35789	KIKO MACEDO	19	1,52%	1,46%
30030	HILA ZANELLE	17	1,36%	1,31%
65123	CLÁUDIO MAGALHÃES	16	1,28%	1,23%
22224	ÉRIKA NABUCO	15	1,20%	1,16%
10789	LUCAS VENICIUS	14	1,12%	1,08%
11222	PROFESSOR JOSEVANDRO	14	1,12%	1,08%
45444	THADEU MUNIZ	14	1,12%	1,08%
27888	AQUINO	13	1,04%	1,00%
44777	NEM TOLDOS	13	1,04%	1,00%
40222	VAL BARBEIRO	13	1,04%	1,00%
36345	IVETE MARIA	12	0,96%	0,93%
55055	LUCIANO SAMPAIO	11	0,88%	0,85%
50123	BERNADETE	10	0,80%	0,77%
10333	ERY BAR	10	0,80%	0,77%
44333	IGA	10	0,80%	0,77%
77123	JENIFER MORAES	10	0,80%	0,77%
20789	NINO VALVERDE	10	0,80%	0,77%
27111	PAULO DO POVÃO	10	0,80%	0,77%
55645	ANSELMO CLEMENT	9	0,72%	0,69%
40197	CLEITON	9	0,72%	0,69%
55007	NERY SANTANA	9	0,72%	0,69%
77888	PAULO GERSINO	9	0,72%	0,69%
40567	TIA ANA	9	0,72%	0,69%
70007	BETUKA	8	0,64%	0,62%
44123	ROBERTINHO SCARPITA	8	0,64%	0,62%
55800	GEORGE MORENO	7	0,56%	0,54%
25255	GILSON CORRERIA	7	0,56%	0,54%
20456	IVO EVANGELISTA	7	0,56%	0,54%
44666	PROF BIQUINHO	7	0,56%	0,54%
27444	ROQUE DO SESP	7	0,56%	0,54%
36789	THIAGO RAPOSO	7	0,56%	0,54%
11456	TIAGO COSTA	7	0,56%	0,54%
10073	ADRIELLE CIDADE	6	0,48%	0,46%
11555	DANILO PEREIRA	6	0,48%	0,46%
45000	LU CERQUEIRA	6	0,48%	0,46%
20123	LUIZ CARLOS ESCUTA	6	0,48%	0,46%
44133	PASTOR MATOS	6	0,48%	0,46%
11000	ABRAÃO OLIVEIRA	5	0,40%	0,39%
35999	AIRIZON DA ACADEMIA	5	0,40%	0,39%
45123	DR DIRAN FILHO	5	0,40%	0,39%
70231	FABRICIO NASCIMENTO	5	0,40%	0,39%
70321	JULIO CESAR	5	0,40%	0,39%
	Outros 153 candidatos	297	23,82%	22,90%
	Votos de Legenda	34	2,73%	2,62%
	Votos Válidos (V.V.)	1.247	100%	-
95	Branços	24		1,85%
96	Nulos	26		2,00%
	Anulados sub judice	0		0,00%
	Total de Votos (T.V.)	1.297		100%



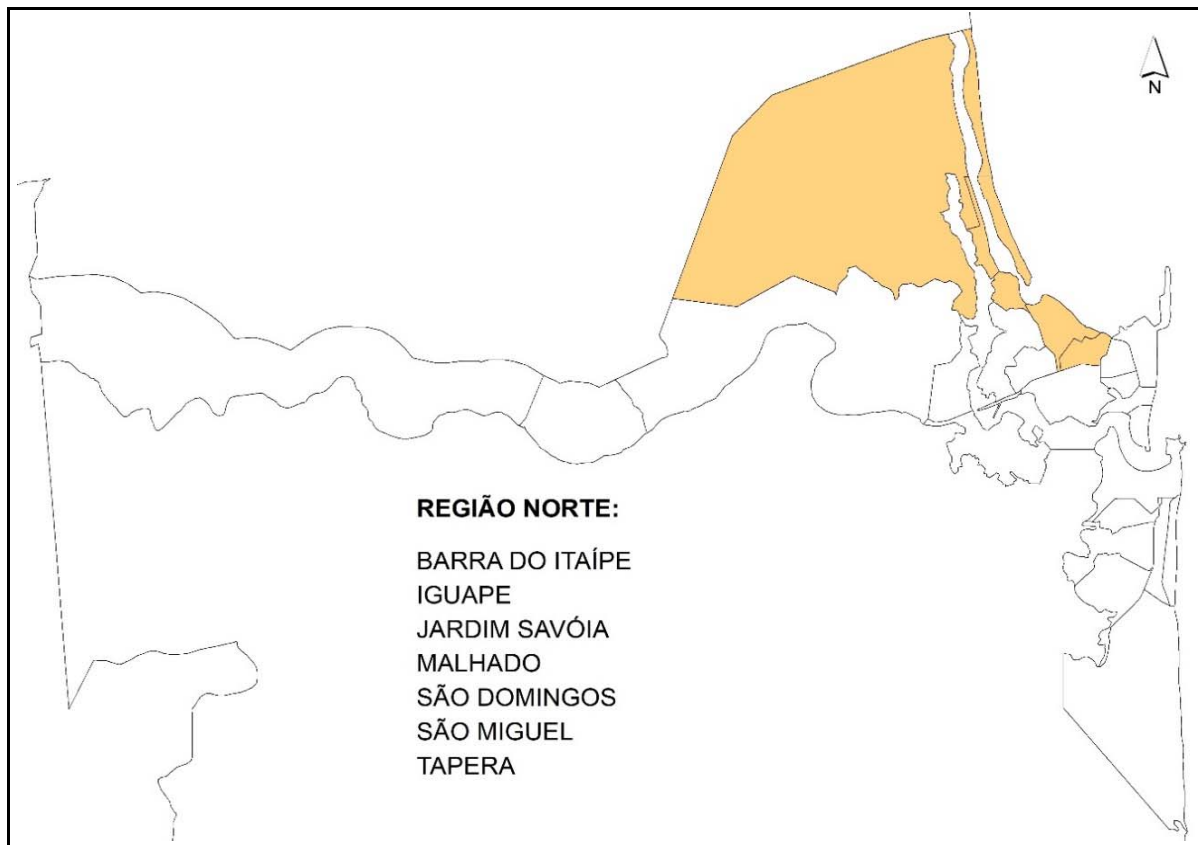
ELEIÇÕES MUNICIPAIS
MUNICÍPIO DE ILHÉUS - ELEIÇÕES 2024

REGIÃO NORTE

Eleitores aptos: 19.382
Comparecimento: 15.539 80,17 %
Abstenção: 3.843 19,83 %

PREFEITO(A)

NRO	CANDIDATO	VOTOS	% / V.V.	% / T.V.
44	VALDERICO JÚNIOR	6.644	46,11%	42,76%
13	ADÉLIA	5.400	37,47%	34,75%
55	BENTO LIMA	2.366	16,42%	15,23%
Votos Válidos (VV)		14.410	100%	
Branco		369		2,37%
Nulos		689		4,43%
Votos anulados (Cel. Resende)		71		0,46%
Total de Votos (TV)		15.539		100%





ELEIÇÕES MUNICIPAIS
MUNICÍPIO DE ILHÉUS - ELEIÇÕES 2024

25ª ZONA ELEITORAL

41 SEÇÕES

BARRA DO ITAÍPE

Eleitores aptos: 3.409
Comparecimento: 2.712 79,55 %
Abstenção: 697 20,45 %

PREFEITO(A)

NRO	CANDIDATO	VOTOS	% / V.V.	% / T.V.
44	VALDERICO JÚNIOR	1.279	50,26%	47,16%
13	ADÉLIA	805	31,63%	29,68%
55	BENTO LIMA	461	18,11%	17,00%
Votos Válidos (VV)		2.545	100%	
Branco		54		1,99%
Nulos		98		3,61%
Votos anulados (Cel. Resende)		15		0,55%
Total de Votos (TV)		2.712		100%

VOTAÇÃO DOS VEREADORES(AS) ELEITOS(AS)

NRO	CANDIDATO	VOTOS	% / V.V.	% / T.V.
13123	PROFESSORA ENILDA	116	4,43%	4,28%
44444	VINÍCIUS ALCÂNTARA	54	2,06%	1,99%
40400	MAURICIO GALVÃO	50	1,91%	1,84%
55233	PAULO CARQUEIJA	50	1,91%	1,84%
44321	NAL	48	1,83%	1,77%
70170	MARCIO BODÃO	48	1,83%	1,77%
44000	DR TANDICK	45	1,72%	1,66%
10555	EDERJÚNIOR	42	1,60%	1,55%
10123	JOSEMAR CARDOSO	40	1,53%	1,47%
55555	DR ALDEMIR	27	1,03%	1,00%
36600	RUBIA CARVALHO	25	0,95%	0,92%
55000	PROFESSOR GURITA	24	0,92%	0,88%
11111	CÉSAR PORTO	21	0,80%	0,77%
36999	NASCIMENTO JUNIOR	21	0,80%	0,77%
55073	NERIVAL	18	0,69%	0,66%
13100	ADILSON JOSÉ	17	0,65%	0,63%
45111	DR MESAQUE	16	0,61%	0,59%
35123	NETO DA SAÚDE	13	0,50%	0,48%
11333	HORÁCIO DO PÃO	8	0,31%	0,29%
27222	KÊKO PIZZA	7	0,27%	0,26%
20222	ODAILSON PEQUENO	4	0,15%	0,15%

(continua)

45 CANDIDATOS(AS) MAIS VOTADOS

NRO	CANDIDATO	VOTOS	% / V.V.	% /T.V.
27888	AQUINO	120	4,58%	4,42%
36444	PROFESSORA CAMILA PEREIRA	81	3,09%	2,99%
27333	SAIONARA MARIA	61	2,33%	2,25%
45444	THADEU MUNIZ	58	2,21%	2,14%
30110	LEO DO COMPUTADOR	51	1,95%	1,88%
27411	PEZÃO	51	1,95%	1,88%
40050	JORGE LAFON	39	1,49%	1,44%
22222	THIAGO MARTINS	36	1,37%	1,33%
77345	LUCIANO CASCATA	34	1,30%	1,25%
44144	DRA EVA	33	1,26%	1,22%
70231	FABRICIO NASCIMENTO	33	1,26%	1,22%
12000	LAU SABINO	31	1,18%	1,14%
70055	INDIO RODOVIARIO	30	1,15%	1,11%
10789	LUCAS VENICIUS	29	1,11%	1,07%
35000	JB STORY	27	1,03%	1,00%
70007	BETUKA	25	0,95%	0,92%
55123	KELLYN ARAÚJO	24	0,92%	0,88%
20456	IVO EVANGELISTA	23	0,88%	0,85%
36222	LEIDINHA XAVIER	22	0,84%	0,81%
11777	CARLINHOS DA VAN	21	0,80%	0,77%
40197	CLEITON	21	0,80%	0,77%
27555	PASTOR DANILO CERQUEIRA	21	0,80%	0,77%
44133	PASTOR MATOS	21	0,80%	0,77%
25655	ZÉ NEGUINHO	19	0,73%	0,70%
35999	AIRIZON DA ACADEMIA	18	0,69%	0,66%
44777	NEM TOLDOS	18	0,69%	0,66%
44123	ROBERTINHO SCARPITA	18	0,69%	0,66%
11000	ABRAÃO OLIVEIRA	17	0,65%	0,63%
45123	DR DIRAN FILHO	16	0,61%	0,59%
55266	MARCOS ROIZ	16	0,61%	0,59%
36233	REINILSON SOARES	16	0,61%	0,59%
36321	KAIQUE SOUZA	15	0,57%	0,55%
20123	LUIZ CARLOS ESCUTA	15	0,57%	0,55%
35789	KIKO MACEDO	14	0,53%	0,52%
11234	SANDRO	14	0,53%	0,52%
44111	SONILDA MELLO	14	0,53%	0,52%
44190	SUB GUINA	14	0,53%	0,52%
35035	UALLESSONG	14	0,53%	0,52%
65123	CLÁUDIO MAGALHÃES	13	0,50%	0,48%
20789	NINO VALVERDE	13	0,50%	0,48%
20555	SERGIO DO AMPARO	13	0,50%	0,48%
22100	JACIARA VERISSIMO	12	0,46%	0,44%
36456	NINO PAREDÃO	12	0,46%	0,44%
55800	GEORGE MORENO	11	0,42%	0,41%
36555	JONILSON SOUZA	11	0,42%	0,41%
	Outros 177 candidatos	644	24,58%	23,75%
	Votos de Legenda	67	2,56%	2,47%
	Votos Válidos (V.V.)	2.620	100%	-
95	Branços	44		1,62%
96	Nulos	48		1,77%
	Anulados sub judice			0,00%
	Total de Votos (T.V.)	2.712		100%



ELEIÇÕES MUNICIPAIS
MUNICÍPIO DE ILHÉUS - ELEIÇÕES 2024

25ª ZONA ELEITORAL

13 SEÇÕES

IGUAPE

Eleitores aptos: 4.677
Comparecimento: 3.764 80,48 %
Abstenção: 913 19,52 %

PREFEITO(A)

NRO	CANDIDATO	VOTOS	% / V.V.	% / T.V.
13	ADÉLIA	1.515	44,69%	40,25%
44	VALDERICO JÚNIOR	1.398	41,24%	37,14%
55	BENTO LIMA	477	14,07%	12,67%
Votos Válidos (VV)		3.390	100%	
Branco		119		3,16%
Nulos		240		6,38%
Votos anulados (Cel. Resende)		15		0,40%
Total de Votos (TV)		3.764		100%

VOTAÇÃO DOS VEREADORES(AS) ELEITOS(AS)

NRO	CANDIDATO	VOTOS	% / V.V.	% / T.V.
10123	JOSEMAR CARDOSO	79	2,23%	2,10%
70170	MARCIO BODÃO	71	2,01%	1,89%
55000	PROFESSOR GURITA	64	1,81%	1,70%
40400	MAURICIO GALVÃO	61	1,72%	1,62%
13123	PROFESSORA ENILDA	48	1,36%	1,28%
55555	DR ALDEMIR	44	1,24%	1,17%
44321	NAL	42	1,19%	1,12%
55233	PAULO CARQUEIJA	40	1,13%	1,06%
44000	DR TANDICK	37	1,04%	0,98%
55073	NERIVAL	37	1,04%	0,98%
44444	VINÍCIUS ALCÂNTARA	36	1,02%	0,96%
11111	CÉSAR PORTO	34	0,96%	0,90%
35123	NETO DA SAÚDE	34	0,96%	0,90%
36600	RUBIA CARVALHO	32	0,90%	0,85%
10555	EDERJÚNIOR	30	0,85%	0,80%
36999	NASCIMENTO JUNIOR	22	0,62%	0,58%
45111	DR MESAQUE	18	0,51%	0,48%
13100	ADILSON JOSÉ	12	0,34%	0,32%
11333	HORÁCIO DO PÃO	9	0,25%	0,24%
27222	KÊKO PIZZA	9	0,25%	0,24%
20222	ODAILSON PEQUENO	3	0,08%	0,08%

(continua)

45 CANDIDATOS(AS) MAIS VOTADOS

NRO	CANDIDATO	VOTOS	% / V.V.	% /T.V.
40050	JORGE LAFON	243	6,86%	6,46%
36253	DANIEL DA SAUDE	212	5,99%	5,63%
27555	PASTOR DANILO CERQUEIRA	135	3,81%	3,59%
44133	PASTOR MATOS	120	3,39%	3,19%
77123	JENIFER MORAES	110	3,11%	2,92%
12013	LUIZINHO FRISSON	66	1,86%	1,75%
10789	LUCAS VENICIUS	51	1,44%	1,35%
40190	PROF AUGUSTO JUNIOR	42	1,19%	1,12%
40123	JALMIR	37	1,04%	0,98%
70800	AURELIO ANDRADE	36	1,02%	0,96%
12000	LAU SABINO	34	0,96%	0,90%
45444	THADEU MUNIZ	33	0,93%	0,88%
11456	TIAGO COSTA	31	0,88%	0,82%
12123	MARCOS TELES	28	0,79%	0,74%
11400	AGNALDO	27	0,76%	0,72%
13120	DAMASCENO	27	0,76%	0,72%
44111	SONILDA MELLO	27	0,76%	0,72%
36833	BAIANO DO AMENDOIM	26	0,73%	0,69%
44777	NEM TOLDOS	26	0,73%	0,69%
55007	NERY SANTANA	26	0,73%	0,69%
55123	KELLYN ARAÚJO	24	0,68%	0,64%
70231	FABRICIO NASCIMENTO	22	0,62%	0,58%
20789	NINO VALVERDE	21	0,59%	0,56%
12333	JOSEAN	20	0,56%	0,53%
20444	SUZANA CALHAU INOVA	20	0,56%	0,53%
20212	TAMIRES	20	0,56%	0,53%
27019	LEONARDO DA COLÔNIA	19	0,54%	0,50%
12580	TUCA	18	0,51%	0,48%
36321	KAIQUE SOUZA	18	0,51%	0,48%
77888	PAULO GERSINO	17	0,48%	0,45%
11000	ABRAÃO OLIVEIRA	17	0,48%	0,45%
10073	ADRIELLE CIDADE	17	0,48%	0,45%
40197	CLEITON	17	0,48%	0,45%
70333	NETE DO AIPIM	17	0,48%	0,45%
27333	SAIONARA MARIA	17	0,48%	0,45%
35999	AIRIZON DA ACADEMIA	16	0,45%	0,43%
45123	DR DIRAN FILHO	16	0,45%	0,43%
20456	IVO EVANGELISTA	16	0,45%	0,43%
35456	LEÂNGELA ROCHA	16	0,45%	0,43%
36233	REINILSON SOARES	16	0,45%	0,43%
12345	GEOVANE SANTOS	15	0,42%	0,40%
12789	RAY CALAZANS	15	0,42%	0,40%
22222	THIAGO MARTINS	15	0,42%	0,40%
23123	DAISLAN BARBOSA	15	0,42%	0,40%
70055	INDIO RODOVIARIO	15	0,42%	0,40%
	Outros 196 candidatos	882	24,91%	23,43%
	Votos de Legenda	121	3,42%	3,21%
	Votos Válidos (V.V.)	3.541	100%	-
95	Branco	79		2,10%
96	Nulos	144		3,83%
	Anulados sub judice	0		0,00%
	Total de Votos (T.V.)	3.764		100%



ELEIÇÕES MUNICIPAIS
MUNICÍPIO DE ILHÉUS - ELEIÇÕES 2024

25ª ZONA ELEITORAL

29 SEÇÕES

MALHADO

Eleitores aptos: 8.063
Comparecimento: 6.432 79,77 %
Abstenção: 1.631 20,23 %

PREFEITO(A)

NRO	CANDIDATO	VOTOS	% / V.V.	% / T.V.
44	VALDERICO JÚNIOR	2.837	47,20%	44,11%
13	ADÉLIA	2.182	36,31%	33,92%
55	BENTO LIMA	991	16,49%	15,41%
Votos Válidos (VV)		6.010	100%	
Branco		135		2,10%
Nulos		258		4,01%
Votos anulados (Cel. Resende)		29		0,45%
Total de Votos (TV)		6.432		100%

VOTAÇÃO DOS VEREADORES(AS) ELEITOS(AS)

NRO	CANDIDATO	VOTOS	% / V.V.	% / T.V.
44444	VINÍCIUS ALCÂNTARA	115	1,86%	1,79%
10555	EDERJÚNIOR	113	1,83%	1,76%
40400	MAURICIO GALVÃO	103	1,67%	1,60%
10123	JOSEMAR CARDOSO	99	1,60%	1,54%
55233	PAULO CARQUEIJA	99	1,60%	1,54%
55555	DR ALDEMIR	95	1,54%	1,48%
13123	PROFESSORA ENILDA	79	1,28%	1,23%
11111	CÉSAR PORTO	69	1,12%	1,07%
44000	DR TANDICK	66	1,07%	1,03%
44321	NAL	65	1,05%	1,01%
55000	PROFESSOR GURITA	60	0,97%	0,93%
36600	RUBIA CARVALHO	53	0,86%	0,82%
35123	NETO DA SAÚDE	52	0,84%	0,81%
36999	NASCIMENTO JUNIOR	49	0,79%	0,76%
55073	NERIVAL	45	0,73%	0,70%
45111	DR MESAQUE	45	0,73%	0,70%
13100	ADILSON JOSÉ	43	0,70%	0,67%
70170	MARCIO BODÃO	43	0,70%	0,67%
11333	HORÁCIO DO PÃO	15	0,24%	0,23%
27222	KÊKO PIZZA	14	0,23%	0,22%
20222	ODAILSON PEQUENO	9	0,15%	0,14%

(continua)

45 CANDIDATOS(AS) MAIS VOTADOS

NRO	CANDIDATO	VOTOS	% / V.V.	% / T.V.
20555	SERGIO DO AMPARO	163	2,64%	2,53%
40197	CLEITON	153	2,48%	2,38%
70231	FABRICIO NASCIMENTO	142	2,30%	2,21%
35000	JB STORY	138	2,23%	2,15%
36222	LEIDINHA XAVIER	131	2,12%	2,04%
70007	BETUKA	113	1,83%	1,76%
44777	NEM TOLDOS	92	1,49%	1,43%
45444	THADEU MUNIZ	91	1,47%	1,41%
25777	CARLINHOS MOTOBOY	86	1,39%	1,34%
35999	AIRIZON DA ACADEMIA	82	1,33%	1,27%
11456	TIAGO COSTA	80	1,29%	1,24%
12000	LAU SABINO	77	1,25%	1,20%
77888	PAULO GERSINO	71	1,15%	1,10%
22222	THIAGO MARTINS	65	1,05%	1,01%
10773	DEDE DO SINDICATO	65	1,05%	1,01%
10333	ERY BAR	61	0,99%	0,95%
35077	PAULO CELL	53	0,86%	0,82%
10073	ADRIELLE CIDADE	50	0,81%	0,78%
45123	DR DIRAN FILHO	50	0,81%	0,78%
43777	JAILTON	47	0,76%	0,73%
11555	DANILO PEREIRA	43	0,70%	0,67%
44111	SONILDA MELLO	43	0,70%	0,67%
70055	INDIO RODOVIARIO	42	0,68%	0,65%
10789	LUCAS VENICIUS	39	0,63%	0,61%
11000	ABRAÃO OLIVEIRA	39	0,63%	0,61%
44200	SILVANO AMIGÃO	38	0,61%	0,59%
12300	ADVAN REIS	37	0,60%	0,58%
36456	NINO PAREDÃO	37	0,60%	0,58%
55007	NERY SANTANA	37	0,60%	0,58%
36345	IVETE MARIA	37	0,60%	0,58%
77123	JENIFER MORAES	36	0,58%	0,56%
20456	IVO EVANGELISTA	35	0,57%	0,54%
35035	UALLESSONG	34	0,55%	0,53%
11234	SANDRO	33	0,53%	0,51%
36233	REINILSON SOARES	32	0,52%	0,50%
11400	AGNALDO	32	0,52%	0,50%
20123	LUIZ CARLOS ESCUTA	31	0,50%	0,48%
65322	TUTINHA DO BÁSÍLIO	31	0,50%	0,48%
44544	PAULO DO PONTO	30	0,49%	0,47%
65123	CLÁUDIO MAGALHÃES	30	0,49%	0,47%
36444	PROFESSORA CAMILA PEREIRA	30	0,49%	0,47%
20789	NINO VALVERDE	30	0,49%	0,47%
44133	PASTOR MATOS	29	0,47%	0,45%
22100	JACIARA VERISSIMO	28	0,45%	0,44%
22500	GILDÁSIO ARAÚJO	28	0,45%	0,44%
	Outros 257 candidatos	1.951	31,57%	30,33%
	Votos de Legenda	236	3,82%	3,67%
	Votos Válidos (V.V.)	6.179	100%	-
95	Branco	117		1,82%
96	Nulos	136		2,11%
	Anulados sub judice	0		0,00%
	Total de Votos (T.V.)	6.432		100%



ELEIÇÕES MUNICIPAIS
MUNICÍPIO DE ILHÉUS - ELEIÇÕES 2024

25ª ZONA ELEITORAL

29 SEÇÕES

TAPERA

Eleitores aptos: 3.233
Comparecimento: 2.631 81,38 %
Abstenção: 602 18,62 %

PREFEITO(A)

NRO	CANDIDATO	VOTOS	% / V.V.	% / T.V.
44	VALDERICO JÚNIOR	1.130	45,84%	42,95%
13	ADÉLIA	898	36,43%	34,13%
55	BENTO LIMA	437	17,73%	16,61%
Votos Válidos (VV)		2.465	100%	
Branco		61		2,32%
Nulos		93		3,53%
Votos anulados (Cel. Resende)		12		0,46%
Total de Votos (TV)		2.631		100%

VOTAÇÃO DOS VEREADORES(AS) ELEITOS(AS)

NRO	CANDIDATO	VOTOS	% / V.V.	% / T.V.
55555	DR ALDEMIR	56	2,20%	2,13%
13123	PROFESSORA ENILDA	49	1,93%	1,86%
44444	VINÍCIUS ALCÂNTARA	44	1,73%	1,67%
10555	EDERJÚNIOR	42	1,65%	1,60%
10123	JOSEMAR CARDOSO	40	1,57%	1,52%
40400	MAURICIO GALVÃO	39	1,54%	1,48%
55073	NERIVAL	35	1,38%	1,33%
44321	NAL	34	1,34%	1,29%
55233	PAULO CARQUEIJA	34	1,34%	1,29%
45111	DR MESAQUE	32	1,26%	1,22%
44000	DR TANDICK	31	1,22%	1,18%
36600	RUBIA CARVALHO	31	1,22%	1,18%
55000	PROFESSOR GURITA	26	1,02%	0,99%
36999	NASCIMENTO JUNIOR	26	1,02%	0,99%
13100	ADILSON JOSÉ	23	0,91%	0,87%
11111	CÉSAR PORTO	19	0,75%	0,72%
35123	NETO DA SAÚDE	18	0,71%	0,68%
70170	MARCIO BODÃO	17	0,67%	0,65%
11333	HORÁCIO DO PÃO	7	0,28%	0,27%
27222	KÊKO PIZZA	2	0,08%	0,08%
20222	ODAILSON PEQUENO	1	0,04%	0,04%

(continua)

45 CANDIDATOS(AS) MAIS VOTADOS

NRO	CANDIDATO	VOTOS	% / V.V.	% / T.V.
40197	CLEITON	79	3,11%	3,00%
70231	FABRICIO NASCIMENTO	71	2,80%	2,70%
20555	SERGIO DO AMPARO	71	2,80%	2,70%
70007	BETUKA	60	2,36%	2,28%
35000	JB STORY	53	2,09%	2,01%
44777	NEM TOLDOS	49	1,93%	1,86%
10773	DEDE DO SINDICATO	42	1,65%	1,60%
36222	LEIDINHA XAVIER	37	1,46%	1,41%
35999	AIRIZON DA ACADEMIA	35	1,38%	1,33%
11456	TIAGO COSTA	34	1,34%	1,29%
25777	CARLINHOS MOTOBOY	31	1,22%	1,18%
43777	JAILTON	28	1,10%	1,06%
10789	LUCAS VENICIUS	26	1,02%	0,99%
77888	PAULO GERSINO	24	0,94%	0,91%
45444	THADEU MUNIZ	24	0,94%	0,91%
11555	DANILO PEREIRA	23	0,91%	0,87%
12000	LAU SABINO	22	0,87%	0,84%
10333	ERY BAR	22	0,87%	0,84%
44111	SONILDA MELLO	22	0,87%	0,84%
22222	THIAGO MARTINS	20	0,79%	0,76%
11234	SANDRO	20	0,79%	0,76%
25655	ZÉ NEGUINHO	19	0,75%	0,72%
36345	IVETE MARIA	19	0,75%	0,72%
20789	NINO VALVERDE	19	0,75%	0,72%
35035	UALLESSONG	19	0,75%	0,72%
36233	REINILSON SOARES	17	0,67%	0,65%
70055	INDIO RODOVIARIO	17	0,67%	0,65%
35077	PAULO CELL	16	0,63%	0,61%
45123	DR DIRAN FILHO	16	0,63%	0,61%
22193	RIVANILDO CHAVEIRO BOMBEIRO	15	0,59%	0,57%
10073	ADRIELLE CIDADE	15	0,59%	0,57%
20123	LUIZ CARLOS ESCUTA	15	0,59%	0,57%
70800	AURELIO ANDRADE	15	0,59%	0,57%
36321	KAIQUE SOUZA	15	0,59%	0,57%
23123	DAISLAN BARBOSA	13	0,51%	0,49%
44133	PASTOR MATOS	13	0,51%	0,49%
44200	SILVANO AMIGÃO	13	0,51%	0,49%
44544	PAULO DO PONTO	13	0,51%	0,49%
20456	IVO EVANGELISTA	13	0,51%	0,49%
55007	NERY SANTANA	13	0,51%	0,49%
36555	JONILSON SOUZA	13	0,51%	0,49%
22100	JACIARA VERISSIMO	12	0,47%	0,46%
77123	JENIFER MORAES	12	0,47%	0,46%
11000	ABRAÃO OLIVEIRA	12	0,47%	0,46%
36456	NINO PAREDÃO	12	0,47%	0,46%
	Outros 192 candidatos	717	28,23%	27,25%
	Votos de Legenda	68	2,68%	2,58%
	Votos Válidos (V.V.)	2.540	100%	-
95	Branco	44		1,67%
96	Nulos	47		1,79%
	Anulados sub judice	0		0,00%
	Total de Votos (T.V.)	2.631		100%



ELEIÇÕES MUNICIPAIS
MUNICÍPIO DE ILHÉUS - ELEIÇÕES 2024

REGIÃO SUL

Eleitores aptos: 32.745
Comparecimento: 25.510 77,91 %
Abstenção: 7.235 22,09 %

PREFEITO(A)

NRO	CANDIDATO	VOTOS	% / V.V.	% / T.V.
13	ADÉLIA	10.374	43,94%	40,67%
44	VALDERICO JÚNIOR	10.071	42,66%	39,48%
55	BENTO LIMA	3.162	13,39%	12,40%
Votos Válidos (VV)		23.607	100%	
Branco		616		2,41%
Nulos		1.160		4,55%
Votos anulados (Cel. Resende)		127		0,50%
Total de Votos (TV)		25.510		100%





ELEIÇÕES MUNICIPAIS
MUNICÍPIO DE ILHÉUS - ELEIÇÕES 2024

26ª ZONA ELEITORAL

10 SEÇÕES

HERNANI SÁ

Eleitores aptos: 3.780
Comparecimento: 3.051 80,71 %
Abstenção: 729 19,29 %

PREFEITO(A)

NRO	CANDIDATO	VOTOS	% / V.V.	% / T.V.
44	VALDERICO JÚNIOR	1.264	44,78%	41,43%
13	ADÉLIA	1.133	40,13%	37,14%
55	BENTO LIMA	426	15,09%	13,96%
Votos Válidos (VV)		2.823	100%	
Branco		86		2,82%
Nulos		131		4,29%
Votos anulados (Cel. Resende)		11		0,36%
Total de Votos (TV)		3.051		100%

VOTAÇÃO DOS VEREADORES(AS) ELEITOS(AS)

NRO	CANDIDATO	VOTOS	% / V.V.	% / T.V.
20222	ODAILSON PEQUENO	237	8,13%	7,77%
40400	MAURICIO GALVÃO	77	2,64%	2,52%
45111	DR MESAQUE	76	2,61%	2,49%
44000	DR TANDICK	75	2,57%	2,46%
36999	NASCIMENTO JUNIOR	73	2,50%	2,39%
44444	VINÍCIUS ALCÂNTARA	58	1,99%	1,90%
44321	NAL	41	1,41%	1,34%
13123	PROFESSORA ENILDA	41	1,41%	1,34%
55000	PROFESSOR GURITA	39	1,34%	1,28%
10555	EDERJÚNIOR	39	1,34%	1,28%
70170	MARCIO BODÃO	36	1,23%	1,18%
55233	PAULO CARQUEIJA	36	1,23%	1,18%
11333	HORÁCIO DO PÃO	35	1,20%	1,15%
55555	DR ALDEMIR	28	0,96%	0,92%
36600	RUBIA CARVALHO	25	0,86%	0,82%
35123	NETO DA SAÚDE	22	0,75%	0,72%
11111	CÉSAR PORTO	21	0,72%	0,69%
13100	ADILSON JOSÉ	16	0,55%	0,52%
55073	NERIVAL	15	0,51%	0,49%
10123	JOSEMAR CARDOSO	14	0,48%	0,46%
27222	KÊKO PIZZA	13	0,45%	0,43%

(continua)

45 CANDIDATOS(AS) MAIS VOTADOS

NRO	CANDIDATO	VOTOS	% / V.V.	% /T.V.
36321	KAIQUE SOUZA	62	2,13%	2,03%
77888	PAULO GERSINO	48	1,65%	1,57%
27444	ROQUE DO SESP	44	1,51%	1,44%
36111	VALDO LAJES	43	1,48%	1,41%
65123	CLÁUDIO MAGALHÃES	41	1,41%	1,34%
22222	THIAGO MARTINS	38	1,30%	1,25%
10789	LUCAS VENICIUS	37	1,27%	1,21%
65111	PAULO CÉZAR DO SIND MARÍTIMO	34	1,17%	1,11%
23000	ALDINEY BOLÃO	33	1,13%	1,08%
36789	THIAGO RAPOSO	29	0,99%	0,95%
70231	FABRICIO NASCIMENTO	28	0,96%	0,92%
12123	MARCOS TELES	27	0,93%	0,88%
10222	WILLIAN OLIVEIRA	27	0,93%	0,88%
20789	NINO VALVERDE	27	0,93%	0,88%
36833	BAIANO DO AMENDOIM	25	0,86%	0,82%
55007	NERY SANTANA	25	0,86%	0,82%
22800	KLEBBER PIZZA	24	0,82%	0,79%
27019	LEONARDO DA COLÔNIA	24	0,82%	0,79%
12777	JABSON	23	0,79%	0,75%
36677	FABIO MAGAL	23	0,79%	0,75%
20456	IVO EVANGELISTA	21	0,72%	0,69%
45555	DINHO GÁS	21	0,72%	0,69%
22777	RAIMUNDA DA PIAÇAVA	20	0,69%	0,66%
44111	SONILDA MELLO	20	0,69%	0,66%
40197	CLEITON	20	0,69%	0,66%
36344	ZELITO DO TAXI	20	0,69%	0,66%
55800	GEORGE MORENO	19	0,65%	0,62%
65222	PROFESSORA GLEIDE	18	0,62%	0,59%
20123	LUIZ CARLOS ESCUTA	18	0,62%	0,59%
45045	RICARDO DO MONTE	18	0,62%	0,59%
10000	AMIL	17	0,58%	0,56%
35789	KIKO MACEDO	17	0,58%	0,56%
55111	TARCISIO PAIXÃO	15	0,51%	0,49%
44777	NEM TOLDOS	15	0,51%	0,49%
44190	SUB GUINA	15	0,51%	0,49%
12000	LAU SABINO	14	0,48%	0,46%
40567	TIA ANA	14	0,48%	0,46%
11555	DANILO PEREIRA	14	0,48%	0,46%
36345	IVETE MARIA	13	0,45%	0,43%
55055	LUCIANO SAMPAIO	13	0,45%	0,43%
50555	PROFESSOR MARCELO DA ATRADUC	12	0,41%	0,39%
11222	PROFESSOR JOSEVANDRO	12	0,41%	0,39%
50123	BERNADETE	11	0,38%	0,36%
77123	JENIFER MORAES	11	0,38%	0,36%
45999	SILAS	11	0,38%	0,36%
	Outros 194 candidatos	763	26,17%	25,01%
	Votos de Legenda	74	2,54%	2,43%
	Votos Válidos (V.V.)	2.915	100%	-
95	Branco	67		2,20%
96	Nulos	69		2,26%
	Anulados sub judice	0		0,00%
	Total de Votos (T.V.)	3.051		100%



ELEIÇÕES MUNICIPAIS
MUNICÍPIO DE ILHÉUS - ELEIÇÕES 2024

26ª ZONA ELEITORAL

8 SEÇÕES

NELSON COSTA

Eleitores aptos: 3.317
Comparecimento: 2.598 78,32 %
Abstenção: 719 21,68 %

PREFEITO(A)

NRO	CANDIDATO	VOTOS	% / V.V.	% / T.V.
44	VALDERICO JÚNIOR	1.072	44,80%	41,26%
13	ADÉLIA	1.013	42,33%	38,99%
55	BENTO LIMA	308	12,87%	11,86%
Votos Válidos (VV)		2.393	100%	
Branco		68		2,62%
Nulos		126		4,85%
Votos anulados (Cel. Resende)		11		0,42%
Total de Votos (TV)		2.598		100%

VOTAÇÃO DOS VEREADORES(AS) ELEITOS(AS)

NRO	CANDIDATO	VOTOS	% / V.V.	% / T.V.
45111	DR MESAQUE	84	3,40%	3,23%
40400	MAURICIO GALVÃO	61	2,47%	2,35%
44444	VINÍCIUS ALCÂNTARA	55	2,23%	2,12%
10555	EDERJÚNIOR	54	2,19%	2,08%
11333	HORÁCIO DO PÃO	51	2,07%	1,96%
44000	DR TANDICK	43	1,74%	1,66%
55555	DR ALDEMIR	41	1,66%	1,58%
70170	MARCIO BODÃO	35	1,42%	1,35%
55000	PROFESSOR GURITA	32	1,30%	1,23%
36600	RUBIA CARVALHO	31	1,26%	1,19%
20222	ODAILSON PEQUENO	29	1,18%	1,12%
13123	PROFESSORA ENILDA	28	1,13%	1,08%
10123	JOSEMAR CARDOSO	26	1,05%	1,00%
55233	PAULO CARQUEIJA	26	1,05%	1,00%
44321	NAL	25	1,01%	0,96%
55073	NERIVAL	22	0,89%	0,85%
11111	CÉSAR PORTO	20	0,81%	0,77%
35123	NETO DA SAÚDE	19	0,77%	0,73%
36999	NASCIMENTO JUNIOR	15	0,61%	0,58%
13100	ADILSON JOSÉ	9	0,36%	0,35%
27222	KÊKO PIZZA	2	0,08%	0,08%

(continua)

45 CANDIDATOS(AS) MAIS VOTADOS

NRO	CANDIDATO	VOTOS	% / V.V.	% / T.V.
23000	ALDINEY BOLÃO	83	3,36%	3,19%
12123	MARCOS TELES	64	2,59%	2,46%
27444	ROQUE DO SESP	60	2,43%	2,31%
36321	KAIQUE SOUZA	56	2,27%	2,16%
77888	PAULO GERSINO	44	1,78%	1,69%
36344	ZELITO DO TAXI	41	1,66%	1,58%
36833	BAIANO DO AMENDOIM	38	1,54%	1,46%
65111	PAULO CÉZAR DO SIND MARÍTIMO	36	1,46%	1,39%
55007	NERY SANTANA	33	1,34%	1,27%
22222	THIAGO MARTINS	32	1,30%	1,23%
22777	RAIMUNDA DA PIAÇAVA	28	1,13%	1,08%
36789	THIAGO RAPOSO	28	1,13%	1,08%
40567	TIA ANA	28	1,13%	1,08%
10222	WILLIAN OLIVEIRA	28	1,13%	1,08%
36677	FABIO MAGAL	22	0,89%	0,85%
27019	LEONARDO DA COLÔNIA	22	0,89%	0,85%
55800	GEORGE MORENO	21	0,85%	0,81%
12777	JABSON	20	0,81%	0,77%
20789	NINO VALVERDE	20	0,81%	0,77%
30212	ATILA	18	0,73%	0,69%
44111	SONILDA MELLO	18	0,73%	0,69%
36111	VALDO LAJES	17	0,69%	0,65%
11456	TIAGO COSTA	16	0,65%	0,62%
35035	UALLESSONG	16	0,65%	0,62%
11000	ABRAÃO OLIVEIRA	15	0,61%	0,58%
44222	ADRIANA SANTOS	15	0,61%	0,58%
20456	IVO EVANGELISTA	15	0,61%	0,58%
10789	LUCAS VENICIUS	15	0,61%	0,58%
10103	NELITO JÚNIOR	15	0,61%	0,58%
36777	PITI DO POVÃO	15	0,61%	0,58%
65123	CLÁUDIO MAGALHÃES	14	0,57%	0,54%
36345	IVETE MARIA	14	0,57%	0,54%
45555	DINHO GÁS	13	0,53%	0,50%
70231	FABRICIO NASCIMENTO	13	0,53%	0,50%
35789	KIKO MACEDO	13	0,53%	0,50%
12000	LAU SABINO	13	0,53%	0,50%
44777	NEM TOLDOS	13	0,53%	0,50%
11234	SANDRO	13	0,53%	0,50%
77654	ANDERSON MAGALHAES	12	0,49%	0,46%
20007	GIL GOMES RADIALISTA	12	0,49%	0,46%
35000	JB STORY	12	0,49%	0,46%
27111	PAULO DO POVÃO	12	0,49%	0,46%
11555	DANILO PEREIRA	11	0,45%	0,42%
55678	EDLEUZA CARDOSO	11	0,45%	0,42%
70055	INDIO RODOVIARIO	10	0,41%	0,38%
	Outros 183 candidatos	607	24,60%	23,36%
	Votos de Legenda	87	3,53%	3,35%
	Votos Válidos (V.V.)	2.467	100%	-
95	Branco	49		1,89%
96	Nulos	82		3,16%
	Anulados sub judice	0		0,00%
	Total de Votos (T.V.)	2.598		100%



NOSSA SENHORA DA VITÓRIA

Eleitores aptos: 4.934
Comparecimento: 3.865 78,33 %
Abstenção: 1.069 21,67 %

PREFEITO(A)

NRO	CANDIDATO	VOTOS	% / V.V.	% / T.V.
13	ADÉLIA	1.888	53,93%	48,85%
44	VALDERICO JÚNIOR	1.191	34,02%	30,82%
55	BENTO LIMA	422	12,05%	10,92%
Votos Válidos (VV)		3.501	100%	
Branco		100		2,59%
Nulos		243		6,29%
Votos anulados (Cel. Resende)		21		0,54%
Total de Votos (TV)		3.865		100%

VOTAÇÃO DOS VEREADORES(AS) ELEITOS(AS)

NRO	CANDIDATO	VOTOS	% / V.V.	% / T.V.
11333	HORÁCIO DO PÃO	110	2,99%	2,85%
36999	NASCIMENTO JUNIOR	74	2,01%	1,91%
55555	DR ALDEMIR	73	1,99%	1,89%
10123	JOSEMAR CARDOSO	69	1,88%	1,79%
44000	DR TANDICK	54	1,47%	1,40%
45111	DR MESAQUE	52	1,41%	1,35%
40400	MAURICIO GALVÃO	41	1,12%	1,06%
13100	ADILSON JOSÉ	39	1,06%	1,01%
55073	NERIVAL	38	1,03%	0,98%
11111	CÉSAR PORTO	33	0,90%	0,85%
13123	PROFESSORA ENILDA	32	0,87%	0,83%
55000	PROFESSOR GURITA	30	0,82%	0,78%
44444	VINÍCIUS ALCÂNTARA	30	0,82%	0,78%
10555	EDERJÚNIOR	26	0,71%	0,67%
36600	RUBIA CARVALHO	24	0,65%	0,62%
70170	MARCIO BODÃO	23	0,63%	0,60%
55233	PAULO CARQUEIJA	15	0,41%	0,39%
35123	NETO DA SAÚDE	14	0,38%	0,36%
44321	NAL	9	0,24%	0,23%
27222	KÊKO PIZZA	8	0,22%	0,21%
20222	ODAILSON PEQUENO	6	0,16%	0,16%

(continua)

45 CANDIDATOS(AS) MAIS VOTADOS

NRO	CANDIDATO	VOTOS	% / V.V.	% /T.V.
36111	VALDO LAJES	193	5,25%	4,99%
45045	RICARDO DO MONTE	134	3,65%	3,47%
77654	ANDERSON MAGALHAES	104	2,83%	2,69%
10000	AMIL	103	2,80%	2,66%
36789	THIAGO RAPOSO	97	2,64%	2,51%
35333	VITINHO VBS RELOJARIA	86	2,34%	2,23%
77077	BOCA	81	2,20%	2,10%
45555	DINHO GÁS	78	2,12%	2,02%
27111	PAULO DO POVÃO	78	2,12%	2,02%
45777	ZILDO	74	2,01%	1,91%
77888	PAULO GERSINO	71	1,93%	1,84%
12777	JABSON	57	1,55%	1,47%
45999	SILAS	46	1,25%	1,19%
65123	CLÁUDIO MAGALHÃES	43	1,17%	1,11%
40456	FABINHO DO ACARAJÉ	38	1,03%	0,98%
77733	PASTORA ANA PAULA	37	1,01%	0,96%
22700	PRESBÍTERO SERGIO SILVA	37	1,01%	0,96%
11666	DOMINGÃO DO FERRO VELHO	33	0,90%	0,85%
36321	KAIQUE SOUZA	30	0,82%	0,78%
40567	TIA ANA	29	0,79%	0,75%
11400	AGNALDO	27	0,73%	0,70%
55800	GEORGE MORENO	27	0,73%	0,70%
10222	WILLIAN OLIVEIRA	27	0,73%	0,70%
27899	CARECA DE ILHÉUS	26	0,71%	0,67%
20789	NINO VALVERDE	26	0,71%	0,67%
44111	SONILDA MELLO	25	0,68%	0,65%
36677	FABIO MAGAL	24	0,65%	0,62%
12000	LAU SABINO	24	0,65%	0,62%
44777	NEM TOLDOS	24	0,65%	0,62%
22222	THIAGO MARTINS	24	0,65%	0,62%
12555	BONISSON TUPINAMBA	22	0,60%	0,57%
50222	EDENILTON SANTOS	22	0,60%	0,57%
55155	CARLOS SAMPAIO	21	0,57%	0,54%
40231	NELSON MAGALHÃES	21	0,57%	0,54%
25800	VAL DRINKS	20	0,54%	0,52%
55678	EDLEUZA CARDOSO	19	0,52%	0,49%
70231	FABRICIO NASCIMENTO	19	0,52%	0,49%
36333	PADRE ADEMIR	19	0,52%	0,49%
40000	BERG DE TIO WELTON	18	0,49%	0,47%
22800	KLEBBER PIZZA	17	0,46%	0,44%
55007	NERY SANTANA	17	0,46%	0,44%
35111	KEL COSTA	15	0,41%	0,39%
13444	PROFESSORA LUIZA NAVARRO	15	0,41%	0,39%
10789	LUCAS VENICIUS	14	0,38%	0,36%
27444	ROQUE DO SESP	14	0,38%	0,36%
	Outros 204 candidatos	756	20,57%	19,56%
	Votos de Legenda	144	3,92%	3,73%
	Votos Válidos (V.V.)	3.676	100%	-
95	Branco	70		1,81%
96	Nulos	119		3,08%
	Anulados sub judice	0		0,00%
	Total de Votos (T.V.)	3.865		100%



ELEIÇÕES MUNICIPAIS
MUNICÍPIO DE ILHÉUS - ELEIÇÕES 2024

26ª ZONA ELEITORAL

21 SEÇÕES

PONTAL

Eleitores aptos: 7.018
Comparecimento: 5.334 76,00 %
Abstenção: 1.684 24,00 %

PREFEITO(A)

NRO	CANDIDATO	VOTOS	% / V.V.	% / T.V.
13	ADÉLIA	2.049	40,96%	38,41%
44	VALDERICO JÚNIOR	2.290	45,78%	42,93%
55	BENTO LIMA	663	13,25%	12,43%
Votos Válidos (VV)		5.002	100%	
Branco		110		2,06%
Nulos		192		3,60%
Votos anulados (Cel. Resende)		30		0,56%
Total de Votos (TV)		5.334		100%

VOTAÇÃO DOS VEREADORES(AS) ELEITOS(AS)

NRO	CANDIDATO	VOTOS	% / V.V.	% / T.V.
44000	DR TANDICK	252	4,95%	4,72%
44444	VINÍCIUS ALCÂNTARA	242	4,75%	4,54%
40400	MAURICIO GALVÃO	235	4,61%	4,41%
13123	PROFESSORA ENILDA	186	3,65%	3,49%
70170	MARCIO BODÃO	155	3,04%	2,91%
36600	RUBIA CARVALHO	104	2,04%	1,95%
44321	NAL	85	1,67%	1,59%
20222	ODAILSON PEQUENO	78	1,53%	1,46%
55233	PAULO CARQUEIJA	58	1,14%	1,09%
55073	NERIVAL	45	0,88%	0,84%
55555	DR ALDEMIR	42	0,82%	0,79%
10555	EDERJÚNIOR	42	0,82%	0,79%
11333	HORÁCIO DO PÃO	39	0,77%	0,73%
55000	PROFESSOR GURITA	38	0,75%	0,71%
45111	DR MESAQUE	38	0,75%	0,71%
11111	CÉSAR PORTO	37	0,73%	0,69%
36999	NASCIMENTO JUNIOR	37	0,73%	0,69%
35123	NETO DA SAÚDE	36	0,71%	0,67%
10123	JOSEMAR CARDOSO	21	0,41%	0,39%
13100	ADILSON JOSÉ	20	0,39%	0,37%
27222	KÊKO PIZZA	11	0,22%	0,21%

(continua)

45 CANDIDATOS(AS) MAIS VOTADOS

NRO	CANDIDATO	VOTOS	% / V.V.	% /T.V.
22222	THIAGO MARTINS	182	3,57%	3,41%
55055	LUCIANO SAMPAIO	118	2,32%	2,21%
55678	EDLEUZA CARDOSO	78	1,53%	1,46%
65123	CLÁUDIO MAGALHÃES	75	1,47%	1,41%
65111	PAULO CÉZAR DO SIND MARÍTIMO	72	1,41%	1,35%
11222	PROFESSOR JOSEVANDRO	68	1,33%	1,27%
27444	ROQUE DO SESP	64	1,26%	1,20%
44111	SONILDA MELLO	58	1,14%	1,09%
44333	IGA	53	1,04%	0,99%
36789	THIAGO RAPOSO	53	1,04%	0,99%
10789	LUCAS VENICIUS	52	1,02%	0,97%
35789	KIKO MACEDO	46	0,90%	0,86%
11999	KALANGO	45	0,88%	0,84%
50123	BERNADETE	42	0,82%	0,79%
50004	SHAYRA QUARTETO DA RESISTÊNCIA	42	0,82%	0,79%
55645	ANSELMO CLEMENT	38	0,75%	0,71%
70321	JULIO CESAR	37	0,73%	0,69%
36321	KAIQUE SOUZA	37	0,73%	0,69%
40197	CLEITON	36	0,71%	0,67%
11555	DANILO PEREIRA	36	0,71%	0,67%
70231	FABRICIO NASCIMENTO	36	0,71%	0,67%
45444	THADEU MUNIZ	36	0,71%	0,67%
27019	LEONARDO DA COLÔNIA	34	0,67%	0,64%
20456	IVO EVANGELISTA	31	0,61%	0,58%
11112	PROFESSORA MÁRCIA SIQUEIRA	30	0,59%	0,56%
36345	IVETE MARIA	29	0,57%	0,54%
27111	PAULO DO POVÃO	29	0,57%	0,54%
55123	KELLYN ARAÚJO	28	0,55%	0,52%
22224	ÉRIKA NABUCO	27	0,53%	0,51%
35222	ABDIAS PEREIRA	27	0,53%	0,51%
55800	GEORGE MORENO	27	0,53%	0,51%
50555	PROFESSOR MARCELO DA ATRADUC	26	0,51%	0,49%
27321	BAIXINHO DO POSTO	26	0,51%	0,49%
20789	NINO VALVERDE	26	0,51%	0,49%
20123	LUIZ CARLOS ESCUTA	25	0,49%	0,47%
23000	ALDINEY BOLÃO	24	0,47%	0,45%
77888	PAULO GERSINO	23	0,45%	0,43%
70777	LIDIA MELO	23	0,45%	0,43%
11456	TIAGO COSTA	23	0,45%	0,43%
40222	VAL BARBEIRO	22	0,43%	0,41%
36000	VITORIA PENALVA DA APAI	21	0,41%	0,39%
13444	PROFESSORA LUIZA NAVARRO	20	0,39%	0,37%
36111	VALDO LAJES	20	0,39%	0,37%
10222	WILLIAN OLIVEIRA	20	0,39%	0,37%
45123	DR DIRAN FILHO	19	0,37%	0,36%
	Outros 217 candidatos	1.256	24,65%	23,55%
	Votos de Legenda	155	3,04%	2,91%
	Votos Válidos (V.V.)	5.096	100%	-
95	Branços	98		1,84%
96	Nulos	140		2,62%
	Anulados sub judice			0,00%
	Total de Votos (T.V.)	5.334		100%



ELEIÇÕES MUNICIPAIS
MUNICÍPIO DE ILHÉUS - ELEIÇÕES 2024

26ª ZONA ELEITORAL

41 SEÇÕES

SÃO FRANCISCO

Eleitores aptos: 13.696
Comparecimento: 10.662 77,85 %
Abstenção: 3.034 22,15 %

PREFEITO(A)

NRO	CANDIDATO	VOTOS	% / V.V.	% / T.V.
13	ADÉLIA	4.291	43,40%	40,25%
44	VALDERICO JÚNIOR	4.254	43,02%	39,90%
55	BENTO LIMA	1.343	13,58%	12,60%
Votos Válidos (VV)		9.888	100%	
Branco		252		2,36%
Nulos		468		4,39%
Votos anulados (Cel. Resende)		54		0,51%
Total de Votos (TV)		10.662		100%

VOTAÇÃO DOS VEREADORES(AS) ELEITOS(AS)

NRO	CANDIDATO	VOTOS	% / V.V.	% / T.V.
20222	ODAILSON PEQUENO	463	4,56%	4,34%
44000	DR TANDICK	315	3,10%	2,95%
44444	VINÍCIUS ALCÂNTARA	294	2,89%	2,76%
40400	MAURICIO GALVÃO	268	2,64%	2,51%
13123	PROFESSORA ENILDA	208	2,05%	1,95%
45111	DR MESAQUE	182	1,79%	1,71%
36999	NASCIMENTO JUNIOR	179	1,76%	1,68%
70170	MARCIO BODÃO	149	1,47%	1,40%
11333	HORÁCIO DO PÃO	140	1,38%	1,31%
36600	RUBIA CARVALHO	122	1,20%	1,14%
55233	PAULO CARQUEIJA	115	1,13%	1,08%
10555	EDERJÚNIOR	112	1,10%	1,05%
55555	DR ALDEMIR	111	1,09%	1,04%
11111	CÉSAR PORTO	103	1,01%	0,97%
55000	PROFESSOR GURITA	103	1,01%	0,97%
44321	NAL	101	0,99%	0,95%
10123	JOSEMAR CARDOSO	88	0,87%	0,83%
35123	NETO DA SAÚDE	65	0,64%	0,61%
55073	NERIVAL	61	0,60%	0,57%
13100	ADILSON JOSÉ	47	0,46%	0,44%
27222	KÊKO PIZZA	17	0,17%	0,16%

(continua)

45 CANDIDATOS(AS) MAIS VOTADOS

NRO	CANDIDATO	VOTOS	% / V.V.	% / T.V.
36111	VALDO LAJES	232	2,28%	2,18%
36321	KAIQUE SOUZA	173	1,70%	1,62%
22222	THIAGO MARTINS	160	1,57%	1,50%
27444	ROQUE DO SESP	131	1,29%	1,23%
36789	THIAGO RAPOSO	125	1,23%	1,17%
65123	CLÁUDIO MAGALHÃES	112	1,10%	1,05%
10000	AMIL	111	1,09%	1,04%
45045	RICARDO DO MONTE	110	1,08%	1,03%
77888	PAULO GERSINO	108	1,06%	1,01%
45555	DINHO GÁS	107	1,05%	1,00%
36677	FABIO MAGAL	103	1,01%	0,97%
35333	VITINHO VBS RELOJARIA	103	1,01%	0,97%
40456	FABINHO DO ACARAJÉ	101	0,99%	0,95%
23000	ALDINEY BOLÃO	93	0,92%	0,87%
55800	GEORGE MORENO	89	0,88%	0,83%
44111	SONILDA MELLO	87	0,86%	0,82%
65111	PAULO CÉZAR DO SIND MARÍTIMO	79	0,78%	0,74%
12777	JABSON	78	0,77%	0,73%
22800	KLEBBER PIZZA	78	0,77%	0,73%
10789	LUCAS VENICIUS	77	0,76%	0,72%
77077	BOCA	76	0,75%	0,71%
40567	TIA ANA	71	0,70%	0,67%
20123	LUIZ CARLOS ESCUTA	69	0,68%	0,65%
55007	NERY SANTANA	69	0,68%	0,65%
20789	NINO VALVERDE	68	0,67%	0,64%
10222	WILLIAN OLIVEIRA	67	0,66%	0,63%
27111	PAULO DO POVÃO	66	0,65%	0,62%
36833	BAIANO DO AMENDOIM	59	0,58%	0,55%
27019	LEONARDO DA COLÔNIA	59	0,58%	0,55%
40197	CLEITON	58	0,57%	0,54%
55123	KELLYN ARAÚJO	58	0,57%	0,54%
44777	NEM TOLDOS	56	0,55%	0,53%
36344	ZELITO DO TAXI	55	0,54%	0,52%
45777	ZILDO	55	0,54%	0,52%
70231	FABRICIO NASCIMENTO	53	0,52%	0,50%
12123	MARCOS TELES	53	0,52%	0,50%
36345	IVETE MARIA	51	0,50%	0,48%
44344	JOTA R	49	0,48%	0,46%
65222	PROFESSORA GLEIDE	49	0,48%	0,46%
35789	KIKO MACEDO	48	0,47%	0,45%
50123	BERNADETE	47	0,46%	0,44%
20456	IVO EVANGELISTA	47	0,46%	0,44%
77654	ANDERSON MAGALHAES	41	0,40%	0,38%
12000	LAU SABINO	41	0,40%	0,38%
11222	PROFESSOR JOSEVANDRO	41	0,40%	0,38%
	Outros 260 candidatos	2.947	29,00%	27,64%
	Votos de Legenda	310	3,05%	2,91%
	Votos Válidos (V.V.)	10.163	100%	-
95	Branco	212		1,99%
96	Nulos	287		2,69%
	Anulados sub judice	0		0,00%
	Total de Votos (T.V.)	10.662		100%



ELEIÇÕES MUNICIPAIS
MUNICÍPIO DE ILHÉUS - ELEIÇÕES 2024

REGIÃO OESTE

Eleitores aptos: 35.473
Comparecimento: 28.574 80,55 %
Abstenção: 6.899 19,45 %

PREFEITO(A)

NRO	CANDIDATO	VOTOS	% / V.V.	% / T.V.
44	VALDERICO JÚNIOR	11.043	41,84%	38,65%
13	ADÉLIA	10.456	39,62%	36,59%
55	BENTO LIMA	4.895	18,55%	17,13%
Votos Válidos (VV)		26.394	100%	
Branco		711		2,49%
Nulos		1.351		4,73%
Votos anulados (Cel. Resende)		118		0,41%
Total de Votos (TV)		28.574		100%





ELEIÇÕES MUNICIPAIS
MUNICÍPIO DE ILHÉUS - ELEIÇÕES 2024

26ª ZONA ELEITORAL

13 SEÇÕES

BANCO DA VITÓRIA

Eleitores aptos: 4.482
Comparecimento: 3.648 81,39 %
Abstenção: 834 18,61 %

PREFEITO(A)

NRO	CANDIDATO	VOTOS	% / V.V.	% / T.V.
13	ADÉLIA	1.699	50,31%	46,57%
44	VALDERICO JÚNIOR	1.247	36,93%	34,18%
55	BENTO LIMA	431	12,76%	11,81%
Votos Válidos (VV)		3.377	100%	
Branco		91		2,49%
Nulos		172		4,71%
Votos anulados (Cel. Resende)		8		0,22%
Total de Votos (TV)		3.648		100%

VOTAÇÃO DOS VEREADORES(AS) ELEITOS(AS)

NRO	CANDIDATO	VOTOS	% / V.V.	% / T.V.
55555	DR ALDEMIR	121	3,45%	3,32%
13123	PROFESSORA ENILDA	100	2,85%	2,74%
27222	KÊKO PIZZA	63	1,79%	1,73%
11111	CÉSAR PORTO	48	1,37%	1,32%
55233	PAULO CARQUEIJA	45	1,28%	1,23%
40400	MAURICIO GALVÃO	44	1,25%	1,21%
10555	EDERJÚNIOR	39	1,11%	1,07%
10123	JOSEMAR CARDOSO	36	1,03%	0,99%
44321	NAL	35	1,00%	0,96%
44000	DR TANDICK	31	0,88%	0,85%
44444	VINÍCIUS ALCÂNTARA	30	0,85%	0,82%
45111	DR MESAQUE	28	0,80%	0,77%
36999	NASCIMENTO JUNIOR	28	0,80%	0,77%
36600	RUBIA CARVALHO	26	0,74%	0,71%
11333	HORÁCIO DO PÃO	24	0,68%	0,66%
55000	PROFESSOR GURITA	23	0,65%	0,63%
70170	MARCIO BODÃO	22	0,63%	0,60%
55073	NERIVAL	14	0,40%	0,38%
13100	ADILSON JOSÉ	13	0,37%	0,36%
35123	NETO DA SAÚDE	10	0,28%	0,27%
20222	ODAILSON PEQUENO	2	0,06%	0,05%

(continua)

45 CANDIDATOS(AS) MAIS VOTADOS

NRO	CANDIDATO	VOTOS	% / V.V.	% / T.V.
23456	CARLOS MAX SOM	348	9,91%	9,54%
77777	JOEL BORGES	178	5,07%	4,88%
44999	CRISTIANO NUNES	177	5,04%	4,85%
12333	JOSEAN	167	4,76%	4,58%
70555	LUCIANO LUNA	129	3,67%	3,54%
50023	DEKO MUTALAMBÔ	86	2,45%	2,36%
30777	ESDRAS BRANDAO	71	2,02%	1,95%
35035	UALLESSONG	59	1,68%	1,62%
55266	MARCOS ROIZ	37	1,05%	1,01%
70000	EDVALDO GOMES	35	1,00%	0,96%
20456	IVO EVANGELISTA	33	0,94%	0,90%
77888	PAULO GERSINO	33	0,94%	0,90%
20055	NILTÃO	32	0,91%	0,88%
45444	THADEU MUNIZ	31	0,88%	0,85%
35111	KEL COSTA	30	0,85%	0,82%
43500	EDNALDO AZEVEDO	28	0,80%	0,77%
11789	LUCAS ROCHA	27	0,77%	0,74%
10789	LUCAS VENICIUS	26	0,74%	0,71%
55123	KELLYN ARAÚJO	24	0,68%	0,66%
44111	SONILDA MELLO	23	0,65%	0,63%
11555	DANILO PEREIRA	22	0,63%	0,60%
70231	FABRICIO NASCIMENTO	22	0,63%	0,60%
36321	KAIQUE SOUZA	20	0,57%	0,55%
20123	LUIZ CARLOS ESCUTA	20	0,57%	0,55%
45777	ZILDO	20	0,57%	0,55%
11000	ABRAÃO OLIVEIRA	18	0,51%	0,49%
55055	LUCIANO SAMPAIO	18	0,51%	0,49%
44777	NEM TOLDOS	18	0,51%	0,49%
45123	DR DIRAN FILHO	17	0,48%	0,47%
36677	FABIO MAGAL	17	0,48%	0,47%
11234	SANDRO	17	0,48%	0,47%
40197	CLEITON	15	0,43%	0,41%
36345	IVETE MARIA	15	0,43%	0,41%
11888	L'ÁZARO CÉSAR	15	0,43%	0,41%
10133	MARA DA SAUDE	15	0,43%	0,41%
35000	JB STORY	14	0,40%	0,38%
22222	THIAGO MARTINS	14	0,40%	0,38%
55155	CARLOS SAMPAIO	13	0,37%	0,36%
77123	JENIFER MORAES	13	0,37%	0,36%
11456	TIAGO COSTA	13	0,37%	0,36%
27019	LEONARDO DA COLÔNIA	12	0,34%	0,33%
11200	NALVINHA ENFERMEIRA	12	0,34%	0,33%
55007	NERY SANTANA	12	0,34%	0,33%
44123	ROBERTINHO SCARPITA	11	0,31%	0,30%
20555	SERGIO DO AMPARO	11	0,31%	0,30%
	Outros 185 candidatos	620	17,65%	17,00%
	Votos de Legenda	142	4,04%	3,89%
	Votos Válidos (V.V.)	3.512	100%	-
95	Branco	61		1,67%
96	Nulos	75		2,06%
	Anulados sub judice	0		0,00%
	Total de Votos (T.V.)	3.648		100%



BASILIO

Eleitores aptos: 1.854
Comparecimento: 1.510 81,45 %
Abstenção: 344 18,55 %

PREFEITO(A)

NRO	CANDIDATO	VOTOS	% / V.V.	% / T.V.
44	VALDERICO JÚNIOR	524	37,86%	34,70%
13	ADÉLIA	603	43,57%	39,93%
55	BENTO LIMA	257	18,57%	17,02%
Votos Válidos (VV)		1.384	100%	
Branco		28		1,85%
Nulos		93		6,16%
Votos anulados (Cel. Resende)		5		0,33%
Total de Votos (TV)		1.510		100%

VOTAÇÃO DOS VEREADORES(AS) ELEITOS(AS)

NRO	CANDIDATO	VOTOS	% / V.V.	% / T.V.
10555	EDERJÚNIOR	36	2,48%	2,38%
55233	PAULO CARQUEIJA	30	2,06%	1,99%
55555	DR ALDEMIR	27	1,86%	1,79%
55073	NERIVAL	22	1,51%	1,46%
70170	MARCIO BODÃO	17	1,17%	1,13%
11111	CÉSAR PORTO	15	1,03%	0,99%
10123	JOSEMAR CARDOSO	15	1,03%	0,99%
44000	DR TANDICK	11	0,76%	0,73%
44321	NAL	9	0,62%	0,60%
40400	MAURICIO GALVÃO	9	0,62%	0,60%
36999	NASCIMENTO JUNIOR	9	0,62%	0,60%
55000	PROFESSOR GURITA	8	0,55%	0,53%
36600	RUBIA CARVALHO	8	0,55%	0,53%
45111	DR MESAQUE	8	0,55%	0,53%
35123	NETO DA SAÚDE	5	0,34%	0,33%
13123	PROFESSORA ENILDA	5	0,34%	0,33%
20222	ODAILSON PEQUENO	3	0,21%	0,20%
13100	ADILSON JOSÉ	2	0,14%	0,13%
44444	VINÍCIUS ALCÂNTARA	2	0,14%	0,13%
11333	HORÁCIO DO PÃO	0	0,00%	0,00%
27222	KÊKO PIZZA	0	0,00%	0,00%

(continua)

45 CANDIDATOS(AS) MAIS VOTADOS

NRO	CANDIDATO	VOTOS	% / V.V.	% / T.V.
65322	TUTINHA DO BASÍLIO	198	13,62%	13,11%
11246	BEATRIZ NEVES	93	6,40%	6,16%
36222	LEIDINHA XAVIER	56	3,85%	3,71%
10789	LUCAS VENICIUS	40	2,75%	2,65%
35077	PAULO CELL	37	2,54%	2,45%
77456	LEO COLD BEER	36	2,48%	2,38%
35000	JB STORY	25	1,72%	1,66%
77888	PAULO GERSINO	21	1,44%	1,39%
45123	DR DIRAN FILHO	21	1,44%	1,39%
12000	LAU SABINO	20	1,38%	1,32%
12300	ADVAN REIS	15	1,03%	0,99%
20234	MAMAU PESCADOS	15	1,03%	0,99%
55007	NERY SANTANA	15	1,03%	0,99%
20555	SERGIO DO AMPARO	15	1,03%	0,99%
11555	DANILO PEREIRA	14	0,96%	0,93%
65123	CLÁUDIO MAGALHÃES	13	0,89%	0,86%
36345	IVETE MARIA	13	0,89%	0,86%
44100	INDU MINEIRO	12	0,83%	0,79%
45444	THADEU MUNIZ	11	0,76%	0,73%
70007	BETUKA	11	0,76%	0,73%
11400	AGNALDO	11	0,76%	0,73%
11456	TIAGO COSTA	11	0,76%	0,73%
40777	MARIA MARTA	10	0,69%	0,66%
44777	NEM TOLDOS	9	0,62%	0,60%
11234	SANDRO	9	0,62%	0,60%
35999	AIRIZON DA ACADEMIA	9	0,62%	0,60%
55266	MARCOS ROIZ	9	0,62%	0,60%
12345	GEOVANE SANTOS	8	0,55%	0,53%
22450	CABO DILSON	8	0,55%	0,53%
27019	LEONARDO DA COLÔNIA	8	0,55%	0,53%
11123	ROGÉRIO GONÇALVES	8	0,55%	0,53%
10773	DEDE DO SINDICATO	8	0,55%	0,53%
20456	IVO EVANGELISTA	8	0,55%	0,53%
77123	JENIFER MORAES	7	0,48%	0,46%
70231	FABRICIO NASCIMENTO	7	0,48%	0,46%
20777	NETINHA DO BASÍLIO	7	0,48%	0,46%
36321	KAIQUE SOUZA	7	0,48%	0,46%
22222	THIAGO MARTINS	6	0,41%	0,40%
77777	JOEL BORGES	6	0,41%	0,40%
77111	KBELO DOCES	6	0,41%	0,40%
43500	EDNALDO AZEVEDO	6	0,41%	0,40%
27999	PEDRO MOTA	6	0,41%	0,40%
36555	JONILSON SOUZA	6	0,41%	0,40%
27899	CARECA DE ILHÉUS	6	0,41%	0,40%
44133	PASTOR MATOS	6	0,41%	0,40%
	Outros 131 candidatos	292	20,08%	19,34%
	Votos de Legenda	48	3,30%	3,18%
	Votos Válidos (V.V.)	1.454	100%	-
95	Branco	14		0,93%
96	Nulos	42		2,78%
	Anulados sub judice	0		0,00%
	Total de Votos (T.V.)	1.510		100%



ELEIÇÕES MUNICIPAIS
MUNICÍPIO DE ILHÉUS - ELEIÇÕES 2024

25ª ZONA ELEITORAL

41 SEÇÕES

ESPERANÇA

Eleitores aptos: 13.433
Comparecimento: 10.884 81,02 %
Abstenção: 2.549 18,98 %

PREFEITO(A)

NRO	CANDIDATO	VOTOS	% / V.V.	% / T.V.
44	VALDERICO JÚNIOR	4.544	45,37%	41,75%
13	ADÉLIA	3.535	35,29%	32,48%
55	BENTO LIMA	1.937	19,34%	17,80%
Votos Válidos (VV)		10.016	100%	
Branco		300		2,76%
Nulos		513		4,71%
Votos anulados (Cel. Resende)		55		0,51%
Total de Votos (TV)		10.884		100%

VOTAÇÃO DOS VEREADORES(AS) ELEITOS(AS)

NRO	CANDIDATO	VOTOS	% / V.V.	% / T.V.
10555	EDERJÚNIOR	263	2,51%	2,41%
11111	CÉSAR PORTO	225	2,15%	2,06%
10123	JOSEMAR CARDOSO	182	1,74%	1,67%
44444	VINÍCIUS ALCÂNTARA	160	1,53%	1,47%
55000	PROFESSOR GURITA	133	1,27%	1,22%
55555	DR ALDEMIR	133	1,27%	1,22%
44321	NAL	123	1,17%	1,13%
44000	DR TANDICK	120	1,15%	1,10%
40400	MAURICIO GALVÃO	113	1,08%	1,04%
13123	PROFESSORA ENILDA	112	1,07%	1,03%
55233	PAULO CARQUEIJA	111	1,06%	1,02%
70170	MARCIO BODÃO	98	0,94%	0,90%
36600	RUBIA CARVALHO	95	0,91%	0,87%
55073	NERIVAL	89	0,85%	0,82%
45111	DR MESAQUE	88	0,84%	0,81%
36999	NASCIMENTO JUNIOR	74	0,71%	0,68%
13100	ADILSON JOSÉ	60	0,57%	0,55%
35123	NETO DA SAÚDE	57	0,54%	0,52%
27222	KÊKO PIZZA	29	0,28%	0,27%
11333	HORÁCIO DO PÃO	28	0,27%	0,26%
20222	ODAILSON PEQUENO	15	0,14%	0,14%

(continua)

45 CANDIDATOS(AS) MAIS VOTADOS

NRO	CANDIDATO	VOTOS	% / V.V.	% /T.V.
36222	LEIDINHA XAVIER	428	4,09%	3,92%
12000	LAU SABINO	278	2,65%	2,55%
12300	ADVAN REIS	215	2,05%	1,97%
35035	UALLESSONG	159	1,52%	1,46%
45444	THADEU MUNIZ	154	1,47%	1,41%
35999	AIRIZON DA ACADEMIA	153	1,46%	1,40%
70055	INDIO RODOVIARIO	149	1,42%	1,37%
10999	ALEX MOTO BOY	144	1,38%	1,32%
44777	NEM TOLDOS	122	1,17%	1,12%
45322	RODRIGO CARMO	120	1,15%	1,10%
40197	CLEITON	114	1,09%	1,04%
70007	BETUKA	113	1,08%	1,04%
70231	FABRICIO NASCIMENTO	107	1,02%	0,98%
35000	JB STORY	107	1,02%	0,98%
11000	ABRAÃO OLIVEIRA	105	1,00%	0,96%
35077	PAULO CELL	98	0,94%	0,90%
77888	PAULO GERSINO	94	0,90%	0,86%
36444	PROFESSORA CAMILA PEREIRA	90	0,86%	0,82%
11400	AGNALDO	88	0,84%	0,81%
20555	SERGIO DO AMPARO	87	0,83%	0,80%
20007	GIL GOMES RADIALISTA	85	0,81%	0,78%
20456	IVO EVANGELISTA	85	0,81%	0,78%
22222	THIAGO MARTINS	81	0,77%	0,74%
20123	LUIZ CARLOS ESCUTA	79	0,75%	0,72%
10789	LUCAS VENICIUS	78	0,74%	0,71%
36321	KAIQUE SOUZA	77	0,74%	0,71%
36456	NINO PAREDÃO	75	0,72%	0,69%
20055	NILTÃO	73	0,70%	0,67%
11456	TIAGO COSTA	71	0,68%	0,65%
36345	IVETE MARIA	69	0,66%	0,63%
10073	ADRIELLE CIDADE	62	0,59%	0,57%
36233	REINILSON SOARES	62	0,59%	0,57%
27888	AQUINO	61	0,58%	0,56%
44111	SONILDA MELLO	60	0,57%	0,55%
55123	KELLYN ARAÚJO	57	0,54%	0,52%
44200	SILVANO AMIGÃO	56	0,53%	0,51%
25777	CARLINHOS MOTOBOY	55	0,53%	0,50%
77123	JENIFER MORAES	55	0,53%	0,50%
10333	ERY BAR	55	0,53%	0,50%
27411	PEZÃO	54	0,52%	0,49%
55055	LUCIANO SAMPAIO	53	0,51%	0,49%
11234	SANDRO	53	0,51%	0,49%
55456	CLAUDIO CORREIA	48	0,46%	0,44%
43500	EDNALDO AZEVEDO	48	0,46%	0,44%
43777	JAILTON	47	0,45%	0,43%
	Outros 259 candidatos	3.260	31,13%	29,87%
	Votos de Legenda	380	3,63%	3,48%
	Votos Válidos (V.V.)	10.472	100%	-
95	Branco	183		1,68%
96	Nulos	260		2,38%
	Anulados sub judice	0		0,00%
	Total de Votos (T.V.)	10.915		100%



SALOBRINHO

Eleitores aptos: 3.906
Comparecimento: 3.119 79,85 %
Abstenção: 787 20,15 %

PREFEITO(A)

NRO	CANDIDATO	VOTOS	% / V.V.	% / T.V.
13	ADÉLIA	1.374	48,16%	44,05%
44	VALDERICO JÚNIOR	1.016	35,61%	32,57%
55	BENTO LIMA	463	16,23%	14,84%
Votos Válidos (VV)		2.853	100%	
Branco		95		3,05%
Nulos		155		4,97%
Votos anulados (Cel. Resende)		16		0,51%
Total de Votos (TV)		3.119		100%

VOTAÇÃO DOS VEREADORES(AS) ELEITOS(AS)

NRO	CANDIDATO	VOTOS	% / V.V.	% / T.V.
27222	KÊKO PIZZA	487	16,22%	15,61%
45111	DR MESAQUE	94	3,13%	3,01%
10555	EDERJÚNIOR	61	2,03%	1,96%
55555	DR ALDEMIR	55	1,83%	1,76%
44444	VINÍCIUS ALCÂNTARA	45	1,50%	1,44%
13123	PROFESSORA ENILDA	36	1,20%	1,15%
36600	RUBIA CARVALHO	24	0,80%	0,77%
10123	JOSEMAR CARDOSO	22	0,73%	0,71%
55233	PAULO CARQUEIJA	19	0,63%	0,61%
40400	MAURICIO GALVÃO	15	0,50%	0,48%
11333	HORÁCIO DO PÃO	13	0,43%	0,42%
13100	ADILSON JOSÉ	11	0,37%	0,35%
55073	NERIVAL	11	0,37%	0,35%
36999	NASCIMENTO JUNIOR	10	0,33%	0,32%
55000	PROFESSOR GURITA	10	0,33%	0,32%
44321	NAL	8	0,27%	0,26%
44000	DR TANDICK	3	0,10%	0,10%
70170	MARCIO BODÃO	2	0,07%	0,06%
35123	NETO DA SAÚDE	1	0,03%	0,03%
20222	ODAILSON PEQUENO	1	0,03%	0,03%
11111	CÉSAR PORTO	0	0,00%	0,00%

(continua)

45 CANDIDATOS(AS) MAIS VOTADOS

NRO	CANDIDATO	VOTOS	% / V.V.	% /T.V.
70555	LUCIANO LUNA	461	15,36%	14,78%
11789	LUCAS ROCHA	423	14,09%	13,56%
35700	CAIO NOBRE	215	7,16%	6,89%
30777	ESDRAS BRANDAO	99	3,30%	3,17%
11456	TIAGO COSTA	90	3,00%	2,89%
77123	JENIFER MORAES	61	2,03%	1,96%
70231	FABRICIO NASCIMENTO	52	1,73%	1,67%
45999	SILAS	36	1,20%	1,15%
45777	ZILDO	26	0,87%	0,83%
55111	TARCISIO PAIXÃO	21	0,70%	0,67%
25655	ZÉ NEGUINHO	20	0,67%	0,64%
55155	CARLOS SAMPAIO	12	0,40%	0,38%
55007	NERY SANTANA	12	0,40%	0,38%
70800	AURELIO ANDRADE	11	0,37%	0,35%
50004	SHAYRA QUARTETO DA RESISTÊNCIA	11	0,37%	0,35%
35035	UALLESSONG	11	0,37%	0,35%
25255	GILSON CORRERIA	10	0,33%	0,32%
50123	BERNADETE	9	0,30%	0,29%
45123	DR DIRAN FILHO	9	0,30%	0,29%
36345	IVETE MARIA	9	0,30%	0,29%
22222	THIAGO MARTINS	9	0,30%	0,29%
40197	CLEITON	8	0,27%	0,26%
20190	DAY DO BUZAO	8	0,27%	0,26%
10133	MARA DA SAUDE	8	0,27%	0,26%
65111	PAULO CÉZAR DO SIND MARÍTIMO	8	0,27%	0,26%
70055	INDIO RODOVIARIO	7	0,23%	0,22%
27444	ROQUE DO SESP	7	0,23%	0,22%
22555	CRUZ DO FORO	6	0,20%	0,19%
43500	EDNALDO AZEVEDO	6	0,20%	0,19%
70000	EDVALDO GOMES	6	0,20%	0,19%
20456	IVO EVANGELISTA	6	0,20%	0,19%
77777	JOEL BORGES	6	0,20%	0,19%
36555	JONILSON SOUZA	6	0,20%	0,19%
12000	LAU SABINO	6	0,20%	0,19%
20789	NINO VALVERDE	6	0,20%	0,19%
44200	SILVANO AMIGÃO	6	0,20%	0,19%
45444	THADEU MUNIZ	6	0,20%	0,19%
11555	DANILO PEREIRA	5	0,17%	0,16%
45555	DINHO GÁS	5	0,17%	0,16%
55123	KELLYN ARAÚJO	5	0,17%	0,16%
27019	LEONARDO DA COLÔNIA	5	0,17%	0,16%
55266	MARCOS ROIZ	5	0,17%	0,16%
25122	MARISA SANTOS	5	0,17%	0,16%
70333	NETE DO AIPIM	5	0,17%	0,16%
77555	PEDRAO PAIXAO	5	0,17%	0,16%
	Outros 116 candidatos	214	7,13%	6,86%
	Votos de Legenda	107	3,56%	3,43%
	Votos Válidos (V.V.)	3.002	100%	-
95	Branços	54		1,73%
96	Nulos	63		2,02%
	Anulados sub judice	0		0,00%
	Total de Votos (T.V.)	3.119		100%



ELEIÇÕES MUNICIPAIS
MUNICÍPIO DE ILHÉUS - ELEIÇÕES 2024

26ª ZONA ELEITORAL

27 SEÇÕES

TEOTÔNIO VILELA

Eleitores aptos: 10.273
Comparecimento: 8.209 79,91 %
Abstenção: 2.064 20,09 %

PREFEITO(A)

NRO	CANDIDATO	VOTOS	% / V.V.	% / T.V.
13	ADÉLIA	2.719	35,53%	33,12%
44	VALDERICO JÚNIOR	3.359	43,90%	40,92%
55	BENTO LIMA	1.574	20,57%	19,17%
Votos Válidos (VV)		7.652	100%	
Branco		174		2,12%
Nulos		359		4,37%
Votos anulados (Cel. Resende)		24		0,29%
Total de Votos (TV)		8.209		100%

VOTAÇÃO DOS VEREADORES(AS) ELEITOS(AS)

NRO	CANDIDATO	VOTOS	% / V.V.	% / T.V.
13100	ADILSON JOSÉ	242	3,06%	2,95%
45111	DR MESAQUE	186	2,35%	2,27%
55555	DR ALDEMIR	125	1,58%	1,52%
10123	JOSEMAR CARDOSO	118	1,49%	1,44%
55000	PROFESSOR GURITA	98	1,24%	1,19%
55233	PAULO CARQUEIJA	91	1,15%	1,11%
13123	PROFESSORA ENILDA	87	1,10%	1,06%
11111	CÉSAR PORTO	82	1,04%	1,00%
44444	VINÍCIUS ALCÂNTARA	80	1,01%	0,97%
10555	EDERJÚNIOR	72	0,91%	0,88%
40400	MAURICIO GALVÃO	71	0,90%	0,86%
55073	NERIVAL	69	0,87%	0,84%
44000	DR TANDICK	57	0,72%	0,69%
70170	MARCIO BODÃO	56	0,71%	0,68%
36600	RUBIA CARVALHO	53	0,67%	0,65%
11333	HORÁCIO DO PÃO	45	0,57%	0,55%
36999	NASCIMENTO JUNIOR	37	0,47%	0,45%
35123	NETO DA SAÚDE	31	0,39%	0,38%
44321	NAL	24	0,30%	0,29%
27222	KÊKO PIZZA	13	0,16%	0,16%
20222	ODAILSON PEQUENO	9	0,11%	0,11%

(continua)

45 CANDIDATOS(AS) MAIS VOTADOS

NRO	CANDIDATO	VOTOS	% / V.V.	% /T.V.
36456	NINO PAREDÃO	478	6,04%	5,82%
11234	SANDRO	429	5,42%	5,23%
27123	MINGO SHOW	267	3,37%	3,25%
36233	REINILSON SOARES	252	3,19%	3,07%
11000	ABRAÃO OLIVEIRA	188	2,38%	2,29%
12345	GEOVANE SANTOS	163	2,06%	1,99%
77888	PAULO GERSINO	146	1,85%	1,78%
20000	IRMÃO TITO	101	1,28%	1,23%
23555	CARLINHO DA LOTAÇÃO	97	1,23%	1,18%
35000	JB STORY	88	1,11%	1,07%
10456	FIITO	86	1,09%	1,05%
44111	SONILDA MELLO	81	1,02%	0,99%
27321	BAIXINHO DO POSTO	77	0,97%	0,94%
10103	NELITO JÚNIOR	75	0,95%	0,91%
44777	NEM TOLDOS	69	0,87%	0,84%
22040	EVILÁSIO SILVA	68	0,86%	0,83%
35666	GALEGO DO GÁS	67	0,85%	0,82%
10789	LUCAS VENICIUS	67	0,85%	0,82%
70231	FABRICIO NASCIMENTO	66	0,83%	0,80%
70007	BETUKA	61	0,77%	0,74%
11555	DANILO PEREIRA	56	0,71%	0,68%
70707	PROF RODOLFO	56	0,71%	0,68%
55007	NERY SANTANA	54	0,68%	0,66%
45444	THADEU MUNIZ	52	0,66%	0,63%
70055	INDIO RODOVIARIO	44	0,56%	0,54%
36555	JONILSON SOUZA	42	0,53%	0,51%
12000	LAU SABINO	42	0,53%	0,51%
30777	ESDRAS BRANDAO	39	0,49%	0,48%
36345	IVETE MARIA	39	0,49%	0,48%
35175	JACI DCA	39	0,49%	0,48%
22222	THIAGO MARTINS	39	0,49%	0,48%
45777	ZILDO	39	0,49%	0,48%
13120	DAMASCENO	37	0,47%	0,45%
20789	NINO VALVERDE	36	0,46%	0,44%
20888	ABEL DAS CASINHAS	35	0,44%	0,43%
70800	AURELIO ANDRADE	35	0,44%	0,43%
45123	DR DIRAN FILHO	35	0,44%	0,43%
27019	LEONARDO DA COLÔNIA	34	0,43%	0,41%
12456	MONICA A PROFESSORA	34	0,43%	0,41%
40197	CLEITON	33	0,42%	0,40%
11123	ROGÉRIO GONÇALVES	33	0,42%	0,40%
65123	CLÁUDIO MAGALHÃES	32	0,40%	0,39%
77777	JOEL BORGES	32	0,40%	0,39%
43333	MAX MULLER	32	0,40%	0,39%
40190	PROF AUGUSTO JUNIOR	32	0,40%	0,39%
	Outros 245 candidatos	2.084	26,34%	25,39%
	Votos de Legenda	275	3,48%	3,35%
	Votos Válidos (V.V.)	7.912	100%	-
95	Branco	117		1,43%
96	Nulos	180		2,19%
	Anulados sub judice	0		0,00%
	Total de Votos (T.V.)	8.209		100%



ELEIÇÕES MUNICIPAIS
MUNICÍPIO DE ILHÉUS - ELEIÇÕES 2024

26ª ZONA ELEITORAL

2 SEÇÕES

VILA CACHOEIRA

Eleitores aptos: 709
Comparecimento: 579 81,66 %
Abstenção: 130 18,34 %

PREFEITO(A)

NRO	CANDIDATO	VOTOS	% / V.V.	% / T.V.
13	ADÉLIA	293	56,13%	50,60%
44	VALDERICO JÚNIOR	119	22,80%	20,55%
55	BENTO LIMA	110	21,07%	19,00%
Votos Válidos (VV)		522	100%	
Branco		16		2,76%
Nulos		33		5,70%
Votos anulados (Cel. Resende)		8		1,38%
Total de Votos (TV)		579		100%

VOTAÇÃO DOS VEREADORES(AS) ELEITOS(AS)

NRO	CANDIDATO	VOTOS	% / V.V.	% / T.V.
40400	MAURICIO GALVÃO	117	20,67%	20,21%
27222	KÊKO PIZZA	38	6,71%	6,56%
55555	DR ALDEMIR	17	3,00%	2,94%
36600	RUBIA CARVALHO	12	2,12%	2,07%
10555	EDERJÚNIOR	10	1,77%	1,73%
44444	VINÍCIUS ALCÂNTARA	10	1,77%	1,73%
11111	CÉSAR PORTO	9	1,59%	1,55%
13123	PROFESSORA ENILDA	6	1,06%	1,04%
35123	NETO DA SAÚDE	3	0,53%	0,52%
45111	DR MESAQUE	2	0,35%	0,35%
44000	DR TANDICK	2	0,35%	0,35%
44321	NAL	2	0,35%	0,35%
11333	HORÁCIO DO PÃO	1	0,18%	0,17%
70170	MARCIO BODÃO	1	0,18%	0,17%
36999	NASCIMENTO JUNIOR	1	0,18%	0,17%
13100	ADILSON JOSÉ	0	0,00%	0,00%
10123	JOSEMAR CARDOSO	0	0,00%	0,00%
55073	NERIVAL	0	0,00%	0,00%
20222	ODAILSON PEQUENO	0	0,00%	0,00%
55233	PAULO CARQUEIJA	0	0,00%	0,00%
55000	PROFESSOR GURITA	0	0,00%	0,00%

(continua)

45 CANDIDATOS(AS) MAIS VOTADOS

NRO	CANDIDATO	VOTOS	% / V.V.	% /T.V.
70555	LUCIANO LUNA	86	15,19%	14,85%
55155	CARLOS SAMPAIO	32	5,65%	5,53%
10133	MARA DA SAUDE	17	3,00%	2,94%
20456	IVO EVANGELISTA	16	2,83%	2,76%
27000	JOSÉ VICTOR	14	2,47%	2,42%
11789	LUCAS ROCHA	14	2,47%	2,42%
70231	FABRICIO NASCIMENTO	10	1,77%	1,73%
10789	LUCAS VENICIUS	9	1,59%	1,55%
55111	TARCISIO PAIXÃO	9	1,59%	1,55%
45777	ZILDO	9	1,59%	1,55%
25333	AVANILDO PUBLICIDADE	7	1,24%	1,21%
30777	ESDRAS BRANDAO	5	0,88%	0,86%
11456	TIAGO COSTA	5	0,88%	0,86%
35700	CAIO NOBRE	4	0,71%	0,69%
45123	DR DIRAN FILHO	4	0,71%	0,69%
36321	KAIQUE SOUZA	4	0,71%	0,69%
70055	INDIO RODOVIARIO	3	0,53%	0,52%
12123	MARCOS TELES	3	0,53%	0,52%
11200	NALVINHA ENFERMEIRA	3	0,53%	0,52%
20055	NILTÃO	3	0,53%	0,52%
20555	SERGIO DO AMPARO	3	0,53%	0,52%
44111	SONILDA MELLO	3	0,53%	0,52%
25655	ZÉ NEGUINHO	3	0,53%	0,52%
50123	BERNADETE	2	0,35%	0,35%
44999	CRISTIANO NUNES	2	0,35%	0,35%
13120	DAMASCENO	2	0,35%	0,35%
55678	EDLEUZA CARDOSO	2	0,35%	0,35%
10777	ENFERMEIRA SANDRA SOUZA	2	0,35%	0,35%
22040	EVILÁSIO SILVA	2	0,35%	0,35%
10111	JÉSSICA PEREIRA	2	0,35%	0,35%
12333	JOSEAN	2	0,35%	0,35%
27019	LEONARDO DA COLÔNIA	2	0,35%	0,35%
20234	MAMAU PESCADOS	2	0,35%	0,35%
27111	PAULO DO POVÃO	2	0,35%	0,35%
13444	PROFESSORA LUIZA NAVARRO	2	0,35%	0,35%
11123	ROGÉRIO GONÇALVES	2	0,35%	0,35%
70007	BETUKA	1	0,18%	0,17%
23555	CARLINHO DA LOTAÇÃO	1	0,18%	0,17%
23456	CARLOS MAX SOM	1	0,18%	0,17%
55456	CLAUDIO CORREIA	1	0,18%	0,17%
23123	DAISLAN BARBOSA	1	0,18%	0,17%
11555	DANILO PEREIRA	1	0,18%	0,17%
10773	DEDE DO SINDICATO	1	0,18%	0,17%
43500	EDNALDO AZEVEDO	1	0,18%	0,17%
36677	FABIO MAGAL	1	0,18%	0,17%
	Outros 17 candidatos	17	3,00%	2,94%
	Votos de Legenda	17	3,00%	2,94%
	Votos Válidos (V.V.)	566	100%	-
95	Branco	3		0,52%
96	Nulos	10		1,73%
	Anulados sub judice	0		0,00%
	Total de Votos (T.V.)	579		100%



ELEIÇÕES MUNICIPAIS
MUNICÍPIO DE ILHÉUS - ELEIÇÕES 2024

26ª ZONA ELEITORAL

3 SEÇÕES

VILA NAZARÉ

Eleitores aptos: 816
Comparecimento: 625 76,59 %
Abstenção: 191 23,41 %

PREFEITO(A)

NRO	CANDIDATO	VOTOS	% / V.V.	% / T.V.
44	VALDERICO JÚNIOR	234	39,66%	37,44%
13	ADÉLIA	233	39,49%	37,28%
55	BENTO LIMA	123	20,85%	19,68%
Votos Válidos (VV)		590	100%	
Branco		7		1,12%
Nulos		26		4,16%
Votos anulados (Cel. Resende)		2		0,32%
Total de Votos (TV)		625		100%

VOTAÇÃO DOS VEREADORES(AS) ELEITOS(AS)

NRO	CANDIDATO	VOTOS	% / V.V.	% / T.V.
13100	ADILSON JOSÉ	26	4,29%	4,16%
45111	DR MESAQUE	22	3,63%	3,52%
10123	JOSEMAR CARDOSO	11	1,82%	1,76%
55555	DR ALDEMIR	11	1,82%	1,76%
13123	PROFESSORA ENILDA	8	1,32%	1,28%
55233	PAULO CARQUEIJA	7	1,16%	1,12%
55000	PROFESSOR GURITA	5	0,83%	0,80%
70170	MARCIO BODÃO	5	0,83%	0,80%
55073	NERIVAL	3	0,50%	0,48%
36600	RUBIA CARVALHO	3	0,50%	0,48%
40400	MAURICIO GALVÃO	3	0,50%	0,48%
44000	DR TANDICK	2	0,33%	0,32%
11111	CÉSAR PORTO	2	0,33%	0,32%
44321	NAL	2	0,33%	0,32%
35123	NETO DA SAÚDE	2	0,33%	0,32%
10555	EDERJÚNIOR	2	0,33%	0,32%
20222	ODAILSON PEQUENO	1	0,17%	0,16%
27222	KÊKO PIZZA	1	0,17%	0,16%
44444	VINÍCIUS ALCÂNTARA	1	0,17%	0,16%
36999	NASCIMENTO JUNIOR	1	0,17%	0,16%
11333	HORÁCIO DO PÃO	0	0,00%	0,00%

(continua)

45 CANDIDATOS(AS) MAIS VOTADOS

NRO	CANDIDATO	VOTOS	% / V.V.	% /T.V.
11234	SANDRO	38	6,27%	6,08%
36456	NINO PAREDÃO	35	5,78%	5,60%
27123	MINGO SHOW	22	3,63%	3,52%
77888	PAULO GERSINO	19	3,14%	3,04%
11000	ABRAÃO OLIVEIRA	17	2,81%	2,72%
36233	REINILSON SOARES	17	2,81%	2,72%
44111	SONILDA MELLO	11	1,82%	1,76%
35000	JB STORY	9	1,49%	1,44%
20000	IRMÃO TITO	9	1,49%	1,44%
35666	GALEGO DO GÁS	8	1,32%	1,28%
23555	CARLINHO DA LOTAÇÃO	8	1,32%	1,28%
12345	GEOVANE SANTOS	7	1,16%	1,12%
10456	FIITO	7	1,16%	1,12%
77123	JENIFER MORAES	6	0,99%	0,96%
70707	PROF RODOLFO	6	0,99%	0,96%
10103	NELITO JÚNIOR	6	0,99%	0,96%
70007	BETUKA	6	0,99%	0,96%
22222	THIAGO MARTINS	5	0,83%	0,80%
27321	BAIXINHO DO POSTO	5	0,83%	0,80%
11555	DANILO PEREIRA	5	0,83%	0,80%
70231	FABRICIO NASCIMENTO	5	0,83%	0,80%
12000	LAU SABINO	4	0,66%	0,64%
10789	LUCAS VENICIUS	4	0,66%	0,64%
35999	AIRIZON DA ACADEMIA	4	0,66%	0,64%
55007	NERY SANTANA	4	0,66%	0,64%
10111	JÉSSICA PEREIRA	4	0,66%	0,64%
36789	THIAGO RAPOSO	4	0,66%	0,64%
22040	EVILÁSIO SILVA	3	0,50%	0,48%
25655	ZÉ NEGUINHO	3	0,50%	0,48%
25153	ADRIANO DO CACAU	3	0,50%	0,48%
25777	CARLINHOS MOTOBOY	3	0,50%	0,48%
12580	TUCA	3	0,50%	0,48%
12888	HELOM DO TAXI	3	0,50%	0,48%
22000	JORGE MARAVILHA	3	0,50%	0,48%
20555	SERGIO DO AMPARO	3	0,50%	0,48%
40190	PROF AUGUSTO JUNIOR	3	0,50%	0,48%
11246	BEATRIZ NEVES	3	0,50%	0,48%
20888	ABEL DAS CASINHAS	3	0,50%	0,48%
45444	THADEU MUNIZ	3	0,50%	0,48%
45000	LU CERQUEIRA	3	0,50%	0,48%
35789	KIKO MACEDO	3	0,50%	0,48%
45123	DR DIRAN FILHO	3	0,50%	0,48%
35077	PAULO CELL	3	0,50%	0,48%
20007	GIL GOMES RADIALISTA	3	0,50%	0,48%
36123	DARIO DA SUCÃ	3	0,50%	0,48%
	Outros 93 candidatos	138	22,77%	22,08%
	Votos de Legenda	21	3,47%	3,36%
	Votos Válidos (V.V.)	606	100%	-
95	Branços	7		1,12%
96	Nulos	12		1,92%
	Anulados sub judice	0		0,00%
	Total de Votos (T.V.)	625		100%



ELEIÇÕES MUNICIPAIS
MUNICÍPIO DE ILHÉUS - ELEIÇÕES 2024

REGIÃO INTERIOR

Eleitores aptos: 17.552
Comparecimento: 14.085 80,25 %
Abstenção: 3.467 19,75 %

PREFEITO(A)

NRO	CANDIDATO	VOTOS	% / V.V.	% / T.V.
13	ADÉLIA	5.905	45,56%	41,92%
44	VALDERICO JÚNIOR	5.000	38,58%	35,50%
55	BENTO LIMA	2.055	15,86%	14,59%
Votos Válidos (VV)		12.960	100%	
Branco		335		2,38%
Nulos		723		5,13%
Votos anulados (Cel. Resende)		67		0,48%
Total de Votos (TV)		14.085		100%





POVOADO DE CAROBEIRA - Distrito Ilhéus

Eleitores aptos: 270
Comparecimento: 234 86,67 %
Abstenção: 36 13,33 %

PREFEITO(A)

NRO	CANDIDATO	VOTOS	% / V.V.	% / T.V.
13	ADÉLIA	93	41,89%	39,74%
44	VALDERICO JÚNIOR	85	38,29%	36,32%
55	BENTO LIMA	44	19,82%	18,80%
Votos Válidos (VV)		222	100%	
Branco		5		2,14%
Nulos		7		2,99%
Votos anulados (Cel. Resende)		0		0,00%
Total de Votos (TV)		234		100%

VOTAÇÃO DOS VEREADORES(AS) ELEITOS(AS)

NRO	CANDIDATO	VOTOS	% / V.V.	% / T.V.
10555	EDERJÚNIOR	10	4,35%	4,27%
11111	CÉSAR PORTO	5	2,17%	2,14%
55555	DR ALDEMIR	5	2,17%	2,14%
55000	PROFESSOR GURITA	4	1,74%	1,71%
10123	JOSEMAR CARDOSO	4	1,74%	1,71%
55073	NERIVAL	3	1,30%	1,28%
13123	PROFESSORA ENILDA	3	1,30%	1,28%
13100	ADILSON JOSÉ	2	0,87%	0,85%
35123	NETO DA SAÚDE	2	0,87%	0,85%
55233	PAULO CARQUEIJA	1	0,43%	0,43%
11333	HORÁCIO DO PÃO	1	0,43%	0,43%
45111	DR MESAQUE	0	0,00%	0,00%
44000	DR TANDICK	0	0,00%	0,00%
27222	KÊKO PIZZA	0	0,00%	0,00%
70170	MARCIO BODÃO	0	0,00%	0,00%
40400	MAURICIO GALVÃO	0	0,00%	0,00%
44321	NAL	0	0,00%	0,00%
36999	NASCIMENTO JUNIOR	0	0,00%	0,00%
20222	ODAILSON PEQUENO	0	0,00%	0,00%
36600	RUBIA CARVALHO	0	0,00%	0,00%
44444	VINÍCIUS ALCÂNTARA	0	0,00%	0,00%

(continua)

44 CANDIDATOS(AS) VOTADOS

NRO	CANDIDATO	VOTOS	% / V.V.	% / T.V.
25555	VANIA SOUZA	13	5,65%	5,56%
22555	CRUZ DO FORO	2	0,87%	0,85%
12789	RAY CALAZANS	2	0,87%	0,85%
12001	CLAUDIA DE JESUS	2	0,87%	0,85%
77654	ANDERSON MAGALHAES	2	0,87%	0,85%
22222	THIAGO MARTINS	1	0,43%	0,43%
12020	SILVIO DE JUERANA	1	0,43%	0,43%
77888	PAULO GERSINO	1	0,43%	0,43%
77123	JENIFER MORAES	1	0,43%	0,43%
12123	MARCOS TELES	1	0,43%	0,43%
44133	PASTOR MATOS	29	12,61%	12,39%
20789	NINO VALVERDE	18	7,83%	7,69%
40197	CLEITON	13	5,65%	5,56%
70800	AURELIO ANDRADE	11	4,78%	4,70%
27555	PASTOR DANILO CERQUEIRA	8	3,48%	3,42%
55456	CLAUDIO CORREIA	7	3,04%	2,99%
55155	CARLOS SAMPAIO	7	3,04%	2,99%
44544	PAULO DO PONTO	5	2,17%	2,14%
11555	DANILO PEREIRA	5	2,17%	2,14%
20444	SUZANA CALHAU INOVA	5	2,17%	2,14%
11456	TIAGO COSTA	5	2,17%	2,14%
10789	LUCAS VENICIUS	4	1,74%	1,71%
43500	EDNALDO AZEVEDO	4	1,74%	1,71%
40190	PROF AUGUSTO JUNIOR	3	1,30%	1,28%
70231	FABRICIO NASCIMENTO	3	1,30%	1,28%
70190	MARQUINHOS MENDONÇA	3	1,30%	1,28%
55645	ANSELMO CLEMENT	3	1,30%	1,28%
43777	JAILTON	3	1,30%	1,28%
20190	DAY DO BUZAO	2	0,87%	0,85%
10111	JÉSSICA PEREIRA	2	0,87%	0,85%
55123	KELLYN ARAÚJO	2	0,87%	0,85%
23123	DAISLAN BARBOSA	1	0,43%	0,43%
45444	THADEU MUNIZ	1	0,43%	0,43%
45045	RICARDO DO MONTE	1	0,43%	0,43%
44777	NEM TOLDOS	1	0,43%	0,43%
13333	NAI ALMEIDA	1	0,43%	0,43%
36456	NINO PAREDÃO	1	0,43%	0,43%
44007	PROFESSOR CHARLES	1	0,43%	0,43%
36555	JONILSON SOUZA	1	0,43%	0,43%
70055	INDIO RODOVIARIO	1	0,43%	0,43%
40050	JORGE LAFON	1	0,43%	0,43%
27123	MINGO SHOW	1	0,43%	0,43%
36345	IVETE MARIA	1	0,43%	0,43%
36222	LEIDINHA XAVIER	1	0,43%	0,43%
	Votos de Legenda	9	3,91%	3,85%
	Votos Válidos (V.V.)	230	100%	-
95	Branco	2		0,85%
96	Nulos	2		0,85%
	Anulados <i>sub judice</i>	0		0,00%
	Total de Votos (T.V.)	234		100%



POVOADO DE MARIA JAPE - Distrito Ilhéus

Eleitores aptos: 369
Comparecimento: 304 82,38 %
Abstenção: 65 17,62 %

PREFEITO(A)

NRO	CANDIDATO	VOTOS	% / V.V.	% / T.V.
13	ADÉLIA	179	63,25%	58,88%
44	VALDERICO JÚNIOR	67	23,67%	22,04%
55	BENTO LIMA	37	13,07%	12,17%
Votos Válidos (VV)		283	100%	
Branco		3		0,99%
Nulos		18		5,92%
Votos anulados (Cel. Resende)		0		0,00%
Total de Votos (TV)		304		100%

VOTAÇÃO DOS VEREADORES(AS) ELEITOS(AS)

NRO	CANDIDATO	VOTOS	% / V.V.	% / T.V.
55233	PAULO CARQUEIJA	22	7,51%	7,24%
11333	HORÁCIO DO PÃO	21	7,17%	6,91%
40400	MAURICIO GALVÃO	17	5,80%	5,59%
55555	DR ALDEMIR	13	4,44%	4,28%
44321	NAL	9	3,07%	2,96%
35123	NETO DA SAÚDE	4	1,37%	1,32%
45111	DR MESAQUE	3	1,02%	0,99%
44444	VINÍCIUS ALCÂNTARA	2	0,68%	0,66%
13123	PROFESSORA ENILDA	2	0,68%	0,66%
70170	MARCIO BODÃO	2	0,68%	0,66%
55073	NERIVAL	1	0,34%	0,33%
36600	RUBIA CARVALHO	1	0,34%	0,33%
36999	NASCIMENTO JUNIOR	1	0,34%	0,33%
10555	EDERJÚNIOR	1	0,34%	0,33%
13100	ADILSON JOSÉ	0	0,00%	0,00%
11111	CÉSAR PORTO	0	0,00%	0,00%
44000	DR TANDICK	0	0,00%	0,00%
10123	JOSEMAR CARDOSO	0	0,00%	0,00%
27222	KÊKO PIZZA	0	0,00%	0,00%
20222	ODAILSON PEQUENO	0	0,00%	0,00%
55000	PROFESSOR GURITA	0	0,00%	0,00%

(continua)

45 CANDIDATOS(AS) VOTADOS

NRO	CANDIDATO	VOTOS	% / V.V.	% /T.V.
35444	VANDILMA DAS FLORES	34	11,60%	11,18%
77888	PAULO GERSINO	17	5,80%	5,59%
20789	NINO VALVERDE	16	5,46%	5,26%
12123	MARCOS TELES	14	4,78%	4,61%
30777	ESDRAS BRANDAO	9	3,07%	2,96%
44111	SONILDA MELLO	8	2,73%	2,63%
11400	AGNALDO	7	2,39%	2,30%
40190	PROF AUGUSTO JUNIOR	6	2,05%	1,97%
11789	LUCAS ROCHA	6	2,05%	1,97%
36321	KAIQUE SOUZA	4	1,37%	1,32%
25153	ADRIANO DO CACAU	3	1,02%	0,99%
27888	AQUINO	3	1,02%	0,99%
44144	DRA EVA	3	1,02%	0,99%
11555	DANILO PEREIRA	3	1,02%	0,99%
70000	EDVALDO GOMES	3	1,02%	0,99%
20055	NILTÃO	3	1,02%	0,99%
11888	L´ÁZARO CÉSAR	3	1,02%	0,99%
10789	LUCAS VENICIUS	3	1,02%	0,99%
25555	VANIA SOUZA	2	0,68%	0,66%
12333	JOSEAN	2	0,68%	0,66%
20456	IVO EVANGELISTA	2	0,68%	0,66%
45777	ZILDO	2	0,68%	0,66%
20123	LUIZ CARLOS ESCUTA	2	0,68%	0,66%
44999	CRISTIANO NUNES	2	0,68%	0,66%
25321	VADO SILVA	1	0,34%	0,33%
30212	ATILA	1	0,34%	0,33%
30999	MANOELITO DA FARMACIA	1	0,34%	0,33%
70555	LUCIANO LUNA	1	0,34%	0,33%
11024	RATINHO MENEZES	1	0,34%	0,33%
35999	AIRIZON DA ACADEMIA	1	0,34%	0,33%
55055	LUCIANO SAMPAIO	1	0,34%	0,33%
27333	SAIONARA MARIA	1	0,34%	0,33%
27019	LEONARDO DA COLÔNIA	1	0,34%	0,33%
10333	ERY BAR	1	0,34%	0,33%
10133	MARA DA SAUDE	1	0,34%	0,33%
40111	PROF SENSEI ITAMAR KRUSCHEWSKY	1	0,34%	0,33%
27123	MINGO SHOW	1	0,34%	0,33%
27444	ROQUE DO SESP	1	0,34%	0,33%
11456	TIAGO COSTA	1	0,34%	0,33%
40050	JORGE LAFON	1	0,34%	0,33%
20190	DAY DO BUZAO	1	0,34%	0,33%
35455	BUENO	1	0,34%	0,33%
44777	NEM TOLDOS	1	0,34%	0,33%
55645	ANSELMO CLEMENT	1	0,34%	0,33%
55007	NERY SANTANA	1	0,34%	0,33%
	Votos de Legenda	16	5,46%	5,26%
	Votos Válidos (V.V.)	293	100%	-
95	Branco	4		1,32%
96	Nulos	7		2,30%
	Anulados <i>sub judice</i>	0		0,00%
	Total de Votos (T.V.)	304		100%



POVOADO DE SÃO JOSÉ - Distrito Ilhéus

Eleitores aptos: 1.343
Comparecimento: 1.106 82,35 %
Abstenção: 237 17,65 %

PREFEITO(A)

NRO	CANDIDATO	VOTOS	% / V.V.	% / T.V.
44	VALDERICO JÚNIOR	490	47,76%	44,30%
13	ADÉLIA	390	38,01%	35,26%
55	BENTO LIMA	146	14,23%	13,20%
Votos Válidos (VV)		1.026	100%	
Branco		39		3,53%
Nulos		38		3,44%
Votos anulados (Cel. Resende)		3		0,27%
Total de Votos (TV)		1.106		100%

VOTAÇÃO DOS VEREADORES(AS) ELEITOS(AS)

NRO	CANDIDATO	VOTOS	% / V.V.	% / T.V.
55555	DR ALDEMIR	74	6,86%	6,69%
55073	NERIVAL	49	4,54%	4,43%
40400	MAURICIO GALVÃO	30	2,78%	2,71%
44000	DR TANDICK	16	1,48%	1,45%
10555	EDERJÚNIOR	14	1,30%	1,27%
45111	DR MESAQUE	12	1,11%	1,08%
11111	CÉSAR PORTO	11	1,02%	0,99%
70170	MARCIO BODÃO	8	0,74%	0,72%
13100	ADILSON JOSÉ	7	0,65%	0,63%
13123	PROFESSORA ENILDA	5	0,46%	0,45%
20222	ODAILSON PEQUENO	5	0,46%	0,45%
27222	KÊKO PIZZA	5	0,46%	0,45%
55233	PAULO CARQUEIJA	4	0,37%	0,36%
35123	NETO DA SAÚDE	4	0,37%	0,36%
44444	VINÍCIUS ALCÂNTARA	4	0,37%	0,36%
55000	PROFESSOR GURITA	3	0,28%	0,27%
36999	NASCIMENTO JUNIOR	3	0,28%	0,27%
10123	JOSEMAR CARDOSO	2	0,19%	0,18%
11333	HORÁCIO DO PÃO	2	0,19%	0,18%
44321	NAL	0	0,00%	0,00%
36600	RUBIA CARVALHO	0	0,00%	0,00%

(continua)

45 CANDIDATOS(AS) MAIS VOTADOS

NRO	CANDIDATO	VOTOS	% / V.V.	% / T.V.
70800	AURELIO ANDRADE	82	7,60%	7,41%
10789	LUCAS VENICIUS	71	6,58%	6,42%
23123	DAISLAN BARBOSA	53	4,91%	4,79%
40190	PROF AUGUSTO JUNIOR	39	3,61%	3,53%
20444	SUZANA CALHAU INOVA	36	3,34%	3,25%
12789	RAY CALAZANS	34	3,15%	3,07%
70333	NETE DO AIPIM	25	2,32%	2,26%
27555	PASTOR DANILO CERQUEIRA	23	2,13%	2,08%
70555	LUCIANO LUNA	17	1,58%	1,54%
11000	ABRAÃO OLIVEIRA	17	1,58%	1,54%
45444	THADEU MUNIZ	15	1,39%	1,36%
36555	JONILSON SOUZA	15	1,39%	1,36%
25153	ADRIANO DO CACAU	13	1,20%	1,18%
10333	ERY BAR	10	0,93%	0,90%
55123	KELLYN ARAÚJO	10	0,93%	0,90%
25321	VADO SILVA	9	0,83%	0,81%
36444	PROFESSORA CAMILA PEREIRA	9	0,83%	0,81%
44777	NEM TOLDOS	9	0,83%	0,81%
11234	SANDRO	9	0,83%	0,81%
35000	JB STORY	9	0,83%	0,81%
25555	VANIA SOUZA	8	0,74%	0,72%
45777	ZILDO	8	0,74%	0,72%
12123	MARCOS TELES	7	0,65%	0,63%
77456	LEO COLD BEER	7	0,65%	0,63%
36345	IVETE MARIA	7	0,65%	0,63%
22555	CRUZ DO FORO	6	0,56%	0,54%
40197	CLEITON	6	0,56%	0,54%
70055	INDIO RODOVIARIO	6	0,56%	0,54%
70777	LIDIA MELO	6	0,56%	0,54%
11456	TIAGO COSTA	6	0,56%	0,54%
13333	NAI ALMEIDA	6	0,56%	0,54%
70231	FABRICIO NASCIMENTO	6	0,56%	0,54%
20456	IVO EVANGELISTA	6	0,56%	0,54%
45355	ARTHUR PATO	6	0,56%	0,54%
55155	CARLOS SAMPAIO	6	0,56%	0,54%
25655	ZÉ NEGUINHO	5	0,46%	0,45%
12456	MONICA A PROFESSORA	5	0,46%	0,45%
10321	JEGUE	5	0,46%	0,45%
11555	DANILO PEREIRA	5	0,46%	0,45%
40050	JORGE LAFON	5	0,46%	0,45%
40567	TIA ANA	5	0,46%	0,45%
11400	AGNALDO	5	0,46%	0,45%
12300	ADVAN REIS	4	0,37%	0,36%
22222	THIAGO MARTINS	4	0,37%	0,36%
55800	GEORGE MORENO	4	0,37%	0,36%
	Outros 72 candidatos	134	12,42%	12,12%
	Votos de Legenda	38	3,52%	3,44%
	Votos Válidos (V.V.)	1.079	100%	-
95	Branco	13		1,18%
96	Nulos	14		1,27%
	Anulados sub judice	0		0,00%
	Total de Votos (T.V.)	1.106		100%



VILA DE ARITAGUÁ - Distrito Aritaguá

Eleitores aptos: 988
Comparecimento: 798 80,77 %
Abstenção: 190 19,23 %

PREFEITO(A)

NRO	CANDIDATO	VOTOS	% / V.V.	% / T.V.
13	ADÉLIA	328	45,18%	41,10%
44	VALDERICO JÚNIOR	243	33,47%	30,45%
55	BENTO LIMA	155	21,35%	19,42%
Votos Válidos (VV)		726	100%	
Branco		15		1,88%
Nulos		56		7,02%
Votos anulados (Cel. Resende)		1		0,13%
Total de Votos (TV)		798		100%

VOTAÇÃO DOS VEREADORES(AS) ELEITOS(AS)

NRO	CANDIDATO	VOTOS	% / V.V.	% / T.V.
55555	DR ALDEMIR	63	8,07%	7,89%
36600	RUBIA CARVALHO	57	7,30%	7,14%
40400	MAURICIO GALVÃO	20	2,56%	2,51%
10555	EDERJÚNIOR	16	2,05%	2,01%
55073	NERIVAL	15	1,92%	1,88%
13123	PROFESSORA ENILDA	15	1,92%	1,88%
55233	PAULO CARQUEIJA	9	1,15%	1,13%
44000	DR TANDICK	6	0,77%	0,75%
11111	CÉSAR PORTO	6	0,77%	0,75%
35123	NETO DA SAÚDE	6	0,77%	0,75%
55000	PROFESSOR GURITA	4	0,51%	0,50%
44321	NAL	4	0,51%	0,50%
36999	NASCIMENTO JUNIOR	4	0,51%	0,50%
44444	VINÍCIUS ALCÂNTARA	3	0,38%	0,38%
70170	MARCIO BODÃO	3	0,38%	0,38%
45111	DR MESAQUE	3	0,38%	0,38%
10123	JOSEMAR CARDOSO	2	0,26%	0,25%
11333	HORÁCIO DO PÃO	2	0,26%	0,25%
13100	ADILSON JOSÉ	0	0,00%	0,00%
27222	KÊKO PIZZA	0	0,00%	0,00%
20222	ODAILSON PEQUENO	0	0,00%	0,00%

(continua)

45 CANDIDATOS(AS) MAIS VOTADOS

NRO	CANDIDATO	VOTOS	% / V.V.	% / T.V.
55123	KELLYN ARAÚJO	46	5,89%	5,76%
55155	CARLOS SAMPAIO	38	4,87%	4,76%
44111	SONILDA MELLO	35	4,48%	4,39%
20789	NINO VALVERDE	24	3,07%	3,01%
11456	TIAGO COSTA	21	2,69%	2,63%
25655	ZÉ NEGUINHO	19	2,43%	2,38%
35035	UALLESSONG	18	2,30%	2,26%
44133	PASTOR MATOS	16	2,05%	2,01%
12020	SILVIO DE JUERANA	15	1,92%	1,88%
70800	AURELIO ANDRADE	12	1,54%	1,50%
70231	FABRICIO NASCIMENTO	12	1,54%	1,50%
27123	MINGO SHOW	12	1,54%	1,50%
40190	PROF AUGUSTO JUNIOR	12	1,54%	1,50%
36555	JONILSON SOUZA	11	1,41%	1,38%
43500	EDNALDO AZEVEDO	10	1,28%	1,25%
22100	JACIARA VERISSIMO	8	1,02%	1,00%
27111	PAULO DO POVÃO	8	1,02%	1,00%
27555	PASTOR DANILO CERQUEIRA	7	0,90%	0,88%
25555	VANIA SOUZA	7	0,90%	0,88%
77123	JENIFER MORAES	6	0,77%	0,75%
10111	JÉSSICA PEREIRA	6	0,77%	0,75%
27000	JOSÉ VICTOR	6	0,77%	0,75%
35111	KEL COSTA	6	0,77%	0,75%
36222	LEIDINHA XAVIER	6	0,77%	0,75%
22555	CRUZ DO FORO	5	0,64%	0,63%
12000	LAU SABINO	5	0,64%	0,63%
55678	EDLEUZA CARDOSO	4	0,51%	0,50%
36100	JOCA DO SINDICATO	4	0,51%	0,50%
10789	LUCAS VENICIUS	4	0,51%	0,50%
35077	PAULO CELL	4	0,51%	0,50%
44544	PAULO DO PONTO	4	0,51%	0,50%
25153	ADRIANO DO CACAU	3	0,38%	0,38%
25678	CIPA	3	0,38%	0,38%
55456	CLAUDIO CORREIA	3	0,38%	0,38%
23123	DAISLAN BARBOSA	3	0,38%	0,38%
36253	DANIEL DA SAUDE	3	0,38%	0,38%
44144	DRA EVA	3	0,38%	0,38%
10456	FIITO	3	0,38%	0,38%
40123	JALMIR	3	0,38%	0,38%
40050	JORGE LAFON	3	0,38%	0,38%
12789	RAY CALAZANS	3	0,38%	0,38%
35333	VITINHO VBS RELOJARIA	3	0,38%	0,38%
22220	ALDO HINODÊ	2	0,26%	0,25%
22193	RIVANILDO CHAVEIRO BOMBEIRO	2	0,26%	0,25%
22222	THIAGO MARTINS	2	0,26%	0,25%
	Outros 52 candidatos	67	8,58%	8,40%
	Votos de Legenda	46	5,89%	5,76%
	Votos Válidos (V.V.)	781	100%	-
95	Branco	5		0,63%
96	Nulos	12		1,50%
	Anulados sub judice	0		0,00%
	Total de Votos (T.V.)	798		100%



VILA JUERANA - Distrito Aritaguá

Eleitores aptos:	279	
Comparecimento:	267	95,70 %
Abstenção:	12	4,30 %

PREFEITO(A)

NRO	CANDIDATO	VOTOS	% / V.V.	% / T.V.
44	VALDERICO JÚNIOR	141	54,65%	52,81%
13	ADÉLIA	82	31,78%	30,71%
55	BENTO LIMA	35	13,57%	13,11%
Votos Válidos (VV)		258	100%	
Branco		3		1,12%
Nulos		4		1,50%
Votos anulados (Cel. Resende)		2		0,75%
Total de Votos (TV)		267		100%

VOTAÇÃO DOS VEREADORES(AS) ELEITOS(AS)

NRO	CANDIDATO	VOTOS	% / V.V.	% / T.V.
36600	RUBIA CARVALHO	6	2,29%	2,25%
55555	DR ALDEMIR	5	1,91%	1,87%
45111	DR MESAQUE	2	0,76%	0,75%
10123	JOSEMAR CARDOSO	2	0,76%	0,75%
55000	PROFESSOR GURITA	2	0,76%	0,75%
13123	PROFESSORA ENILDA	2	0,76%	0,75%
13100	ADILSON JOSÉ	1	0,38%	0,37%
11111	CÉSAR PORTO	1	0,38%	0,37%
40400	MAURICIO GALVÃO	1	0,38%	0,37%
35123	NETO DA SAÚDE	1	0,38%	0,37%
44444	VINÍCIUS ALCÂNTARA	1	0,38%	0,37%
44000	DR TANDICK	0	0,00%	0,00%
10555	EDERJÚNIOR	0	0,00%	0,00%
11333	HORÁCIO DO PÃO	0	0,00%	0,00%
27222	KÊKO PIZZA	0	0,00%	0,00%
70170	MARCIO BODÃO	0	0,00%	0,00%
44321	NAL	0	0,00%	0,00%
36999	NASCIMENTO JUNIOR	0	0,00%	0,00%
55073	NERIVAL	0	0,00%	0,00%
20222	ODAILSON PEQUENO	0	0,00%	0,00%
55233	PAULO CARQUEIJA	0	0,00%	0,00%

(continua)

38 CANDIDATOS(AS) VOTADOS

NRO	CANDIDATO	VOTOS	% / V.V.	% /T.V.
36444	PROFESSORA CAMILA PEREIRA	56	21,37%	20,97%
12020	SILVIO DE JUERANA	51	19,47%	19,10%
25678	CIPA	49	18,70%	18,35%
11234	SANDRO	9	3,44%	3,37%
13120	DAMASCENO	6	2,29%	2,25%
36000	VITORIA PENALVA DA APAI	6	2,29%	2,25%
36555	JONILSON SOUZA	4	1,53%	1,50%
36456	NINO PAREDÃO	4	1,53%	1,50%
70800	AURELIO ANDRADE	3	1,15%	1,12%
50123	BERNADETE	3	1,15%	1,12%
65123	CLÁUDIO MAGALHÃES	3	1,15%	1,12%
44777	NEM TOLDOS	3	1,15%	1,12%
40050	JORGE LAFON	2	0,76%	0,75%
35789	KIKO MACEDO	2	0,76%	0,75%
10789	LUCAS VENICIUS	2	0,76%	0,75%
20123	LUIZ CARLOS ESCUTA	2	0,76%	0,75%
70333	NETE DO AIPIM	2	0,76%	0,75%
22222	THIAGO MARTINS	2	0,76%	0,75%
35444	VANDILMA DAS FLORES	2	0,76%	0,75%
22111	ALENCAR CIDADÃO DE ILHEUS	1	0,38%	0,37%
10999	ALEX MOTO BOY	1	0,38%	0,37%
70007	BETUKA	1	0,38%	0,37%
55155	CARLOS SAMPAIO	1	0,38%	0,37%
36253	DANIEL DA SAUDE	1	0,38%	0,37%
22444	ERISON CABRAL	1	0,38%	0,37%
44100	INDU MINEIRO	1	0,38%	0,37%
20456	IVO EVANGELISTA	1	0,38%	0,37%
35000	JB STORY	1	0,38%	0,37%
40800	JOELMA NASCIMENTO	1	0,38%	0,37%
27000	JOSÉ VICTOR	1	0,38%	0,37%
12333	JOSEAN	1	0,38%	0,37%
55123	KELLYN ARAÚJO	1	0,38%	0,37%
36333	PADRE ADEMIR	1	0,38%	0,37%
77888	PAULO GERSINO	1	0,38%	0,37%
25999	PAULO RENAN	1	0,38%	0,37%
35035	UALLESSONG	1	0,38%	0,37%
10222	WILLIAN OLIVEIRA	1	0,38%	0,37%
25655	ZÉ NEGUINHO	1	0,38%	0,37%
	Votos de Legenda	8	3,05%	3,00%
	Votos Válidos (V.V.)	262	100%	-
95	Branco	1		0,37%
96	Nulos	4		1,50%
	Anulados <i>sub judice</i>	0		0,00%
	Total de Votos (T.V.)	267		100%



POVOADO DE QUEIMADA - Distrito Aritaguá

Eleitores aptos: 447
Comparecimento: 362 80,98 %
Abstenção: 85 19,02 %

PREFEITO(A)

NRO	CANDIDATO	VOTOS	% / V.V.	% / T.V.
44	VALDERICO JÚNIOR	161	48,49%	44,48%
13	ADÉLIA	132	39,76%	36,46%
55	BENTO LIMA	39	11,75%	10,77%
Votos Válidos (VV)		332	100%	
Branco		11		3,04%
Nulos		18		4,97%
Votos anulados (Cel. Resende)		1		0,28%
Total de Votos (TV)		362		100%

VOTAÇÃO DOS VEREADORES(AS) ELEITOS(AS)

NRO	CANDIDATO	VOTOS	% / V.V.	% / T.V.
55555	DR ALDEMIR	11	3,17%	3,04%
36600	RUBIA CARVALHO	8	2,31%	2,21%
10555	EDERJÚNIOR	6	1,73%	1,66%
55233	PAULO CARQUEIJA	2	0,58%	0,55%
13123	PROFESSORA ENILDA	2	0,58%	0,55%
44444	VINÍCIUS ALCÂNTARA	2	0,58%	0,55%
13100	ADILSON JOSÉ	1	0,29%	0,28%
11111	CÉSAR PORTO	1	0,29%	0,28%
45111	DR MESAQUE	1	0,29%	0,28%
11333	HORÁCIO DO PÃO	1	0,29%	0,28%
70170	MARCIO BODÃO	1	0,29%	0,28%
36999	NASCIMENTO JUNIOR	1	0,29%	0,28%
35123	NETO DA SAÚDE	1	0,29%	0,28%
44000	DR TANDICK	0	0,00%	0,00%
10123	JOSEMAR CARDOSO	0	0,00%	0,00%
27222	KÊKO PIZZA	0	0,00%	0,00%
40400	MAURICIO GALVÃO	0	0,00%	0,00%
44321	NAL	0	0,00%	0,00%
55073	NERIVAL	0	0,00%	0,00%
20222	ODAILSON PEQUENO	0	0,00%	0,00%
55000	PROFESSOR GURITA	0	0,00%	0,00%

(continua)

45 CANDIDATOS(AS) MAIS VOTADOS

NRO	CANDIDATO	VOTOS	% / V.V.	% / T.V.
36555	JONILSON SOUZA	51	14,70%	14,09%
23123	DAISLAN BARBOSA	48	13,83%	13,26%
55007	NERY SANTANA	31	8,93%	8,56%
20456	IVO EVANGELISTA	17	4,90%	4,70%
44111	SONILDA MELLO	15	4,32%	4,14%
27019	LEONARDO DA COLÔNIA	11	3,17%	3,04%
10073	ADRIELLE CIDADE	10	2,88%	2,76%
20123	LUIZ CARLOS ESCUTA	8	2,31%	2,21%
25655	ZÉ NEGUINHO	8	2,31%	2,21%
10789	LUCAS VENICIUS	7	2,02%	1,93%
11400	AGNALDO	5	1,44%	1,38%
50123	BERNADETE	5	1,44%	1,38%
43123	DJALMINHA POLEGAR	5	1,44%	1,38%
11789	LUCAS ROCHA	5	1,44%	1,38%
27123	MINGO SHOW	4	1,15%	1,10%
10100	TOM MAGALHÃES	4	1,15%	1,10%
25678	CIPA	3	0,86%	0,83%
11555	DANILO PEREIRA	3	0,86%	0,83%
35000	JB STORY	3	0,86%	0,83%
11888	L'ÁZARO CÉSAR	3	0,86%	0,83%
70555	LUCIANO LUNA	3	0,86%	0,83%
12123	MARCOS TELES	3	0,86%	0,83%
22111	ALENCAR CIDADÃO DE ILHEUS	2	0,58%	0,55%
55645	ANSELMO CLEMENT	2	0,58%	0,55%
10103	NELITO JÚNIOR	2	0,58%	0,55%
36444	PROFESSORA CAMILA PEREIRA	2	0,58%	0,55%
11234	SANDRO	2	0,58%	0,55%
45444	THADEU MUNIZ	2	0,58%	0,55%
12580	TUCA	2	0,58%	0,55%
10000	AMIL	1	0,29%	0,28%
27888	AQUINO	1	0,29%	0,28%
30111	BARBARA BASTOS	1	0,29%	0,28%
11246	BEATRIZ NEVES	1	0,29%	0,28%
70007	BETUKA	1	0,29%	0,28%
44144	DRA EVA	1	0,29%	0,28%
40456	FABINHO DO ACARAJÉ	1	0,29%	0,28%
36677	FABIO MAGAL	1	0,29%	0,28%
70231	FABRICIO NASCIMENTO	1	0,29%	0,28%
12345	GEOVANE SANTOS	1	0,29%	0,28%
44333	IGA	1	0,29%	0,28%
55077	KADJA BARROSO	1	0,29%	0,28%
55123	KELLYN ARAÚJO	1	0,29%	0,28%
12000	LAU SABINO	1	0,29%	0,28%
12999	LIZ FONSECA	1	0,29%	0,28%
45000	LU CERQUEIRA	1	0,29%	0,28%
	Outros 13 candidatos	13	3,75%	3,59%
	Votos de Legenda	14	4,03%	3,87%
	Votos Válidos (V.V.)	347	100%	-
95	Branco	8		2,21%
96	Nulos	7		1,93%
	Anulados sub judice	0		0,00%
	Total de Votos (T.V.)	362		100%



POVOADO DO RETIRO - Distrito Aritaguá

Eleitores aptos: 153
Comparecimento: 148 96,73 %
Abstenção: 5 3,27 %

PREFEITO(A)

NRO	CANDIDATO	VOTOS	% / V.V.	% / T.V.
13	ADÉLIA	91	65,47%	61,49%
44	VALDERICO JÚNIOR	39	28,06%	26,35%
55	BENTO LIMA	9	6,47%	6,08%
Votos Válidos (VV)		139	100%	
Branco		0		0,00%
Nulos		8		5,41%
Votos anulados (Cel. Resende)		1		0,68%
Total de Votos (TV)		148		100%

VOTAÇÃO DOS VEREADORES(AS) ELEITOS(AS)

NRO	CANDIDATO	VOTOS	% / V.V.	% / T.V.
36999	NASCIMENTO JUNIOR	5	3,45%	3,38%
11111	CÉSAR PORTO	4	2,76%	2,70%
55555	DR ALDEMIR	4	2,76%	2,70%
44000	DR TANDICK	2	1,38%	1,35%
36600	RUBIA CARVALHO	2	1,38%	1,35%
45111	DR MESAQUE	1	0,69%	0,68%
13123	PROFESSORA ENILDA	1	0,69%	0,68%
13100	ADILSON JOSÉ	0	0,00%	0,00%
10555	EDERJÚNIOR	0	0,00%	0,00%
11333	HORÁCIO DO PÃO	0	0,00%	0,00%
10123	JOSEMAR CARDOSO	0	0,00%	0,00%
27222	KÊKO PIZZA	0	0,00%	0,00%
70170	MARCIO BODÃO	0	0,00%	0,00%
40400	MAURICIO GALVÃO	0	0,00%	0,00%
44321	NAL	0	0,00%	0,00%
55073	NERIVAL	0	0,00%	0,00%
35123	NETO DA SAÚDE	0	0,00%	0,00%
20222	ODAILSON PEQUENO	0	0,00%	0,00%
55233	PAULO CARQUEIJA	0	0,00%	0,00%
55000	PROFESSOR GURITA	0	0,00%	0,00%
44444	VINÍCIUS ALCÂNTARA	0	0,00%	0,00%

(continua)

21 CANDIDATOS(AS) VOTADOS

NRO	CANDIDATO	VOTOS	% / V.V.	% /T.V.
43123	DJALMINHA POLEGAR	40	27,59%	27,03%
20123	LUIZ CARLOS ESCUTA	23	15,86%	15,54%
11234	SANDRO	11	7,59%	7,43%
70055	INDIO RODOVIARIO	9	6,21%	6,08%
27444	ROQUE DO SESP	7	4,83%	4,73%
23123	DAISLAN BARBOSA	3	2,07%	2,03%
36555	JONILSON SOUZA	3	2,07%	2,03%
27111	PAULO DO POVÃO	3	2,07%	2,03%
36444	PROFESSORA CAMILA PEREIRA	3	2,07%	2,03%
12020	SILVIO DE JUERANA	3	2,07%	2,03%
10073	ADRIELLE CIDADE	2	1,38%	1,35%
27000	JOSÉ VICTOR	2	1,38%	1,35%
27019	LEONARDO DA COLÔNIA	2	1,38%	1,35%
12300	ADVAN REIS	1	0,69%	0,68%
12777	JABSON	1	0,69%	0,68%
30999	MANOELITO DA FARMACIA	1	0,69%	0,68%
12123	MARCOS TELES	1	0,69%	0,68%
36233	REINILSON SOARES	1	0,69%	0,68%
22193	RIVANILDO CHAVEIRO BOMBEIRO	1	0,69%	0,68%
44123	ROBERTINHO SCARPITA	1	0,69%	0,68%
35035	UALLESSONG	1	0,69%	0,68%
	Votos de Legenda	7	4,83%	4,73%
	Votos Válidos (V.V.)	145	100%	-
95	Branco	0		0,00%
96	Nulos	3		2,03%
	Anulados <i>sub judice</i>	0		0,00%
	Total de Votos (T.V.)	148		100%



POVOADO DE PONTA DA TULHA - Distrito Aritaguá

Eleitores aptos: 1.697
Comparecimento: 1.286 75,78 %
Abstenção: 411 24,22 %

PREFEITO(A)

NRO	CANDIDATO	VOTOS	% / V.V.	% / T.V.
44	VALDERICO JÚNIOR	555	46,29%	43,16%
13	ADÉLIA	467	38,95%	36,31%
55	BENTO LIMA	177	14,76%	13,76%
Votos Válidos (VV)		1.199	100%	
Branco		29		2,26%
Nulos		51		3,97%
Votos anulados (Cel. Resende)		7		0,54%
Total de Votos (TV)		1.286		100%

VOTAÇÃO DOS VEREADORES(AS) ELEITOS(AS)

NRO	CANDIDATO	VOTOS	% / V.V.	% / T.V.
55555	DR ALDEMIR	35	2,82%	2,72%
36600	RUBIA CARVALHO	19	1,53%	1,48%
55233	PAULO CARQUEIJA	18	1,45%	1,40%
11111	CÉSAR PORTO	17	1,37%	1,32%
55000	PROFESSOR GURITA	13	1,05%	1,01%
44000	DR TANDICK	11	0,88%	0,86%
13123	PROFESSORA ENILDA	11	0,88%	0,86%
10555	EDERJÚNIOR	8	0,64%	0,62%
44321	NAL	7	0,56%	0,54%
13100	ADILSON JOSÉ	6	0,48%	0,47%
40400	MAURICIO GALVÃO	6	0,48%	0,47%
45111	DR MESAQUE	5	0,40%	0,39%
44444	VINÍCIUS ALCÂNTARA	5	0,40%	0,39%
11333	HORÁCIO DO PÃO	4	0,32%	0,31%
10123	JOSEMAR CARDOSO	4	0,32%	0,31%
55073	NERIVAL	3	0,24%	0,23%
35123	NETO DA SAÚDE	3	0,24%	0,23%
27222	KÊKO PIZZA	1	0,08%	0,08%
70170	MARCIO BODÃO	1	0,08%	0,08%
36999	NASCIMENTO JUNIOR	1	0,08%	0,08%
20222	ODAILSON PEQUENO	0	0,00%	0,00%

(continua)

45 CANDIDATOS(AS) MAIS VOTADOS

NRO	CANDIDATO	VOTOS	% / V.V.	% /T.V.
36555	JONILSON SOUZA	302	24,30%	23,48%
43123	DJALMINHA POLEGAR	67	5,39%	5,21%
36444	PROFESSORA CAMILA PEREIRA	38	3,06%	2,95%
55007	NERY SANTANA	36	2,90%	2,80%
25655	ZÉ NEGUINHO	32	2,57%	2,49%
36233	REINILSON SOARES	30	2,41%	2,33%
12020	SILVIO DE JUERANA	29	2,33%	2,26%
40050	JORGE LAFON	26	2,09%	2,02%
25678	CIPA	25	2,01%	1,94%
27444	ROQUE DO SESP	21	1,69%	1,63%
27019	LEONARDO DA COLÔNIA	20	1,61%	1,56%
70555	LUCIANO LUNA	20	1,61%	1,56%
12123	MARCOS TELES	18	1,45%	1,40%
20123	LUIZ CARLOS ESCUTA	16	1,29%	1,24%
23123	DAISLAN BARBOSA	14	1,13%	1,09%
30777	ESDRAS BRANDAO	14	1,13%	1,09%
55155	CARLOS SAMPAIO	11	0,88%	0,86%
70055	INDIO RODOVIARIO	11	0,88%	0,86%
27111	PAULO DO POVÃO	11	0,88%	0,86%
44777	NEM TOLDOS	10	0,80%	0,78%
30999	MANOELITO DA FARMACIA	9	0,72%	0,70%
65123	CLÁUDIO MAGALHÃES	8	0,64%	0,62%
36456	NINO PAREDÃO	8	0,64%	0,62%
77000	REGI DA VAN	8	0,64%	0,62%
11555	DANILO PEREIRA	7	0,56%	0,54%
44111	SONILDA MELLO	7	0,56%	0,54%
35999	AIRIZON DA ACADEMIA	6	0,48%	0,47%
10333	ERY BAR	6	0,48%	0,47%
12777	JABSON	6	0,48%	0,47%
11400	AGNALDO	5	0,40%	0,39%
13120	DAMASCENO	5	0,40%	0,39%
10789	LUCAS VENICIUS	5	0,40%	0,39%
44123	ROBERTINHO SCARPITA	5	0,40%	0,39%
11234	SANDRO	5	0,40%	0,39%
22222	THIAGO MARTINS	5	0,40%	0,39%
50123	BERNADETE	4	0,32%	0,31%
45123	DR DIRAN FILHO	4	0,32%	0,31%
20007	GIL GOMES RADIALISTA	4	0,32%	0,31%
20456	IVO EVANGELISTA	4	0,32%	0,31%
27000	JOSÉ VICTOR	4	0,32%	0,31%
36321	KAIQUE SOUZA	4	0,32%	0,31%
22022	LÁZARO SOUSA	4	0,32%	0,31%
70333	NETE DO AIPIM	4	0,32%	0,31%
45999	SILAS	4	0,32%	0,31%
77888	PAULO GERSINO	3	0,24%	0,23%
	Outros 78 candidatos	133	10,70%	10,34%
	Votos de Legenda	47	3,78%	3,65%
	Votos Válidos (V.V.)	1.243	100%	-
95	Branco	10		0,78%
96	Nulos	33		2,57%
	Anulados sub judice	0		0,00%
	Total de Votos (T.V.)	1.286		100%



VILA DE BANCO CENTRAL - Distrito de Banco Central

Eleitores aptos: 615
Comparecimento: 493 80,16 %
Abstenção: 122 19,84 %

PREFEITO(A)

NRO	CANDIDATO	VOTOS	% / V.V.	% / T.V.
13	ADÉLIA	263	57,55%	53,35%
44	VALDERICO JÚNIOR	123	26,91%	24,95%
55	BENTO LIMA	71	15,54%	14,40%
Votos Válidos (VV)		457	100%	
Branco		14		2,84%
Nulos		19		3,85%
Votos anulados (Cel. Resende)		3		0,61%
Total de Votos (TV)		493		100%

VOTAÇÃO DOS VEREADORES(AS) ELEITOS(AS)

NRO	CANDIDATO	VOTOS	% / V.V.	% / T.V.
55233	PAULO CARQUEIJA	79	16,74%	16,02%
55000	PROFESSOR GURITA	35	7,42%	7,10%
13100	ADILSON JOSÉ	30	6,36%	6,09%
13123	PROFESSORA ENILDA	29	6,14%	5,88%
40400	MAURICIO GALVÃO	18	3,81%	3,65%
36600	RUBIA CARVALHO	15	3,18%	3,04%
55555	DR ALDEMIR	4	0,85%	0,81%
45111	DR MESAQUE	3	0,64%	0,61%
36999	NASCIMENTO JUNIOR	2	0,42%	0,41%
35123	NETO DA SAÚDE	2	0,42%	0,41%
44000	DR TANDICK	1	0,21%	0,20%
10555	EDERJÚNIOR	1	0,21%	0,20%
11111	CÉSAR PORTO	0	0,00%	0,00%
11333	HORÁCIO DO PÃO	0	0,00%	0,00%
10123	JOSEMAR CARDOSO	0	0,00%	0,00%
27222	KÊKO PIZZA	0	0,00%	0,00%
70170	MARCIO BODÃO	0	0,00%	0,00%
44321	NAL	0	0,00%	0,00%
55073	NERIVAL	0	0,00%	0,00%
20222	ODAILSON PEQUENO	0	0,00%	0,00%
44444	VINÍCIUS ALCÂNTARA	0	0,00%	0,00%

(continua)

45 CANDIDATOS(AS) MAIS VOTADOS

NRO	CANDIDATO	VOTOS	% / V.V.	% / T.V.
35789	KIKO MACEDO	30	6,36%	6,09%
11234	SANDRO	30	6,36%	6,09%
36555	JONILSON SOUZA	18	3,81%	3,65%
11222	PROFESSOR JOSEVANDRO	14	2,97%	2,84%
27120	IRMÃO TUKA	10	2,12%	2,03%
55123	KELLYN ARAÚJO	9	1,91%	1,83%
77123	JENIFER MORAES	6	1,27%	1,22%
27000	JOSÉ VICTOR	6	1,27%	1,22%
27111	PAULO DO POVÃO	6	1,27%	1,22%
44123	ROBERTINHO SCARPITA	6	1,27%	1,22%
36833	BAIANO DO AMENDOIM	5	1,06%	1,01%
70231	FABRICIO NASCIMENTO	5	1,06%	1,01%
45444	THADEU MUNIZ	4	0,85%	0,81%
22222	THIAGO MARTINS	4	0,85%	0,81%
12345	GEOVANE SANTOS	3	0,64%	0,61%
12888	HELOM DO TAXI	3	0,64%	0,61%
36345	IVETE MARIA	3	0,64%	0,61%
20456	IVO EVANGELISTA	3	0,64%	0,61%
10789	LUCAS VENICIUS	3	0,64%	0,61%
36456	NINO PAREDÃO	3	0,64%	0,61%
55111	TARCISIO PAIXÃO	3	0,64%	0,61%
10073	ADRIELLE CIDADE	2	0,42%	0,41%
65123	CLÁUDIO MAGALHÃES	2	0,42%	0,41%
11555	DANILO PEREIRA	2	0,42%	0,41%
44200	SILVANO AMIGÃO	2	0,42%	0,41%
44111	SONILDA MELLO	2	0,42%	0,41%
11000	ABRAÃO OLIVEIRA	1	0,21%	0,20%
22111	ALENCAR CIDADÃO DE ILHEUS	1	0,21%	0,20%
70800	AURELIO ANDRADE	1	0,21%	0,20%
70007	BETUKA	1	0,21%	0,20%
55155	CARLOS SAMPAIO	1	0,21%	0,20%
50147	CONCEIÇÃO BARRETO	1	0,21%	0,20%
23123	DAISLAN BARBOSA	1	0,21%	0,20%
45555	DINHO GÁS	1	0,21%	0,20%
30777	ESDRAS BRANDAO	1	0,21%	0,20%
25222	HAMBURGUER MOTORISTA	1	0,21%	0,20%
70055	INDIO RODOVIARIO	1	0,21%	0,20%
35175	JACI DCA	1	0,21%	0,20%
35000	JB STORY	1	0,21%	0,20%
12650	JOSY RESTAURANTE	1	0,21%	0,20%
36321	KAIQUE SOUZA	1	0,21%	0,20%
12000	LAU SABINO	1	0,21%	0,20%
27019	LEONARDO DA COLÔNIA	1	0,21%	0,20%
70777	LIDIA MELO	1	0,21%	0,20%
11789	LUCAS ROCHA	1	0,21%	0,20%
	Outros 11 candidatos	11	2,33%	2,23%
	Votos de Legenda	39	8,26%	7,91%
	Votos Válidos (V.V.)	472	100%	-
95	Branços	8		1,62%
96	Nulos	13		2,64%
	Anulados sub judice	0		0,00%
	Total de Votos (T.V.)	493		100%



VILA DE BANCO DO PEDRO - Distrito Banco do Pedro

Eleitores aptos: 670
Comparecimento: 519 77,46 %
Abstenção: 151 22,54 %

PREFEITO(A)

NRO	CANDIDATO	VOTOS	% / V.V.	% / T.V.
13	ADÉLIA	263	54,79%	50,67%
44	VALDERICO JÚNIOR	154	32,08%	29,67%
55	BENTO LIMA	63	13,13%	12,14%
Votos Válidos (VV)		480	100%	
Branco		8		1,54%
Nulos		30		5,78%
Votos anulados (Cel. Resende)		1		0,19%
Total de Votos (TV)		519		100%

VOTAÇÃO DOS VEREADORES(AS) ELEITOS(AS)

NRO	CANDIDATO	VOTOS	% / V.V.	% / T.V.
55555	DR ALDEMIR	91	17,95%	17,53%
13123	PROFESSORA ENILDA	38	7,50%	7,32%
40400	MAURICIO GALVÃO	17	3,35%	3,28%
11111	CÉSAR PORTO	9	1,78%	1,73%
55233	PAULO CARQUEIJA	9	1,78%	1,73%
45111	DR MESAQUE	7	1,38%	1,35%
70170	MARCIO BODÃO	6	1,18%	1,16%
55073	NERIVAL	4	0,79%	0,77%
35123	NETO DA SAÚDE	4	0,79%	0,77%
44000	DR TANDICK	3	0,59%	0,58%
10123	JOSEMAR CARDOSO	3	0,59%	0,58%
44321	NAL	3	0,59%	0,58%
44444	VINÍCIUS ALCÂNTARA	3	0,59%	0,58%
10555	EDERJÚNIOR	1	0,20%	0,19%
27222	KÊKO PIZZA	1	0,20%	0,19%
55000	PROFESSOR GURITA	1	0,20%	0,19%
36600	RUBIA CARVALHO	1	0,20%	0,19%
13100	ADILSON JOSÉ	0	0,00%	0,00%
11333	HORÁCIO DO PÃO	0	0,00%	0,00%
36999	NASCIMENTO JUNIOR	0	0,00%	0,00%
20222	ODAILSON PEQUENO	0	0,00%	0,00%

(continua)

45 CANDIDATOS(AS) MAIS VOTADOS

NRO	CANDIDATO	VOTOS	% / V.V.	% / T.V.
70111	PAI GIL	36	7,10%	6,94%
50123	BERNADETE	20	3,94%	3,85%
40197	CLEITON	16	3,16%	3,08%
27000	JOSÉ VICTOR	15	2,96%	2,89%
44111	SONILDA MELLO	15	2,96%	2,89%
45444	THADEU MUNIZ	12	2,37%	2,31%
10789	LUCAS VENICIUS	11	2,17%	2,12%
25153	ADRIANO DO CACAU	9	1,78%	1,73%
20212	TAMIRES	9	1,78%	1,73%
44133	PASTOR MATOS	8	1,58%	1,54%
35333	VITINHO VBS RELOJARIA	6	1,18%	1,16%
70800	AURELIO ANDRADE	5	0,99%	0,96%
44123	ROBERTINHO SCARPITA	5	0,99%	0,96%
45123	DR DIRAN FILHO	4	0,79%	0,77%
55678	EDLEUZA CARDOSO	4	0,79%	0,77%
12000	LAU SABINO	4	0,79%	0,77%
30999	MANOELITO DA FARMACIA	4	0,79%	0,77%
50230	NAILMA	4	0,79%	0,77%
12250	SANDOVAL DO BAHIA	4	0,79%	0,77%
12300	ADVAN REIS	3	0,59%	0,58%
10000	AMIL	3	0,59%	0,58%
36253	DANIEL DA SAUDE	3	0,59%	0,58%
11555	DANILO PEREIRA	3	0,59%	0,58%
30777	ESDRAS BRANDAO	3	0,59%	0,58%
36233	REINILSON SOARES	3	0,59%	0,58%
10073	ADRIELLE CIDADE	2	0,39%	0,39%
22220	ALDO HINODÊ	2	0,39%	0,39%
35555	ALEX MACEDO	2	0,39%	0,39%
10999	ALEX MOTO BOY	2	0,39%	0,39%
20190	DAY DO BUZAO	2	0,39%	0,39%
44144	DRA EVA	2	0,39%	0,39%
43500	EDNALDO AZEVEDO	2	0,39%	0,39%
35175	JACI DCA	2	0,39%	0,39%
35000	JB STORY	2	0,39%	0,39%
12123	MARCOS TELES	2	0,39%	0,39%
20789	NINO VALVERDE	2	0,39%	0,39%
40190	PROF AUGUSTO JUNIOR	2	0,39%	0,39%
40111	PROF SENSEI ITAMAR KRUSCHEWSKY	2	0,39%	0,39%
40567	TIA ANA	2	0,39%	0,39%
36111	VALDO LAJES	2	0,39%	0,39%
11400	AGNALDO	1	0,20%	0,19%
23000	ALDINEY BOLÃO	1	0,20%	0,19%
43433	ANA CARDOSO	1	0,20%	0,19%
70007	BETUKA	1	0,20%	0,19%
12555	BONISSON TUPINAMBA	1	0,20%	0,19%
	Outros 31 candidatos	31	6,11%	5,97%
	Votos de Legenda	31	6,11%	5,97%
	Votos Válidos (V.V.)	507	100%	-
95	Branco	3		0,58%
96	Nulos	9		1,73%
	Anulados sub judice	0		0,00%
	Total de Votos (T.V.)	519		100%



POV. RIBEIRA DAS PEDRAS - Distrito Banco do Pedro

Eleitores aptos: 218
Comparecimento: 207 94,95 %
Abstenção: 11 5,05 %

PREFEITO(A)

NRO	CANDIDATO	VOTOS	% / V.V.	% / T.V.
13	ADÉLIA	126	66,67%	60,87%
44	VALDERICO JÚNIOR	50	26,46%	24,15%
55	BENTO LIMA	13	6,88%	6,28%
Votos Válidos (VV)		189	100%	
Branco		9		4,35%
Nulos		8		3,86%
Votos anulados (Cel. Resende)		1		0,48%
Total de Votos (TV)		207		100%

VOTAÇÃO DOS VEREADORES(AS) ELEITOS(AS)

NRO	CANDIDATO	VOTOS	% / V.V.	% / T.V.
55555	DR ALDEMIR	3	1,49%	1,45%
55233	PAULO CARQUEIJA	2	0,99%	0,97%
55000	PROFESSOR GURITA	1	0,50%	0,48%
13100	ADILSON JOSÉ	0	0,00%	0,00%
11111	CÉSAR PORTO	0	0,00%	0,00%
45111	DR MESAQUE	0	0,00%	0,00%
44000	DR TANDICK	0	0,00%	0,00%
10555	EDERJÚNIOR	0	0,00%	0,00%
11333	HORÁCIO DO PÃO	0	0,00%	0,00%
10123	JOSEMAR CARDOSO	0	0,00%	0,00%
27222	KÊKO PIZZA	0	0,00%	0,00%
70170	MARCIO BODÃO	0	0,00%	0,00%
40400	MAURICIO GALVÃO	0	0,00%	0,00%
44321	NAL	0	0,00%	0,00%
36999	NASCIMENTO JUNIOR	0	0,00%	0,00%
55073	NERIVAL	0	0,00%	0,00%
35123	NETO DA SAÚDE	0	0,00%	0,00%
20222	ODAILSON PEQUENO	0	0,00%	0,00%
13123	PROFESSORA ENILDA	0	0,00%	0,00%
36600	RUBIA CARVALHO	0	0,00%	0,00%
44444	VINÍCIUS ALCÂNTARA	0	0,00%	0,00%

(continua)

20 CANDIDATOS(AS) VOTADOS

NRO	CANDIDATO	VOTOS	% / V.V.	% /T.V.
70800	AURELIO ANDRADE	111	54,95%	53,62%
12789	RAY CALAZANS	49	24,26%	23,67%
20444	SUZANA CALHAU INOVA	6	2,97%	2,90%
11789	LUCAS ROCHA	3	1,49%	1,45%
22011	IRMÃ TÂNIA	2	0,99%	0,97%
44344	JOTA R	2	0,99%	0,97%
27555	PASTOR DANILO CERQUEIRA	2	0,99%	0,97%
36444	PROFESSORA CAMILA PEREIRA	2	0,99%	0,97%
11400	AGNALDO	1	0,50%	0,48%
50456	GILMAR VITORINO	1	0,50%	0,48%
36345	IVETE MARIA	1	0,50%	0,48%
27000	JOSÉ VICTOR	1	0,50%	0,48%
55123	KELLYN ARAÚJO	1	0,50%	0,48%
12123	MARCOS TELES	1	0,50%	0,48%
44133	PASTOR MATOS	1	0,50%	0,48%
44544	PAULO DO PONTO	1	0,50%	0,48%
40190	PROF AUGUSTO JUNIOR	1	0,50%	0,48%
30333	RUBENILTON BENO	1	0,50%	0,48%
20212	TAMIRES	1	0,50%	0,48%
25655	ZÉ NEGUINHO	1	0,50%	0,48%
	Votos de Legenda	7	3,47%	3,38%
	Votos Válidos (V.V.)	202	100%	-
95	Branco	1		0,48%
96	Nulos	4		1,93%
	Anulados <i>sub judice</i>	0		0,00%
	Total de Votos (T.V.)	207		100%



VILA DE CASTELO NOVO - Distrito Castelo Novo

Eleitores aptos: 721
Comparecimento: 580 80,44 %
Abstenção: 141 19,56 %

PREFEITO(A)

NRO	CANDIDATO	VOTOS	% / V.V.	% / T.V.
13	ADÉLIA	255	48,94%	43,97%
44	VALDERICO JÚNIOR	171	32,82%	29,48%
55	BENTO LIMA	95	18,23%	16,38%
Votos Válidos (VV)		521	100%	
Branco		15		2,59%
Nulos		43		7,41%
Votos anulados (Cel. Resende)		1		0,17%
Total de Votos (TV)		580		100%

VOTAÇÃO DOS VEREADORES(AS) ELEITOS(AS)

NRO	CANDIDATO	VOTOS	% / V.V.	% / T.V.
55555	DR ALDEMIR	103	18,46%	17,76%
36600	RUBIA CARVALHO	17	3,05%	2,93%
45111	DR MESAQUE	8	1,43%	1,38%
55000	PROFESSOR GURITA	5	0,90%	0,86%
55233	PAULO CARQUEIJA	3	0,54%	0,52%
11111	CÉSAR PORTO	2	0,36%	0,34%
10555	EDERJÚNIOR	2	0,36%	0,34%
55073	NERIVAL	2	0,36%	0,34%
11333	HORÁCIO DO PÃO	1	0,18%	0,17%
10123	JOSEMAR CARDOSO	1	0,18%	0,17%
70170	MARCIO BODÃO	1	0,18%	0,17%
40400	MAURICIO GALVÃO	1	0,18%	0,17%
44321	NAL	1	0,18%	0,17%
35123	NETO DA SAÚDE	1	0,18%	0,17%
13123	PROFESSORA ENILDA	1	0,18%	0,17%
44444	VINÍCIUS ALCÂNTARA	1	0,18%	0,17%
13100	ADILSON JOSÉ	0	0,00%	0,00%
44000	DR TANDICK	0	0,00%	0,00%
27222	KÊKO PIZZA	0	0,00%	0,00%
36999	NASCIMENTO JUNIOR	0	0,00%	0,00%
20222	ODAILSON PEQUENO	0	0,00%	0,00%

(continua)

45 CANDIDATOS(AS) MAIS VOTADOS

NRO	CANDIDATO	VOTOS	% / V.V.	% /T.V.
70800	AURELIO ANDRADE	83	14,87%	14,31%
20789	NINO VALVERDE	32	5,73%	5,52%
36444	PROFESSORA CAMILA PEREIRA	23	4,12%	3,97%
12789	RAY CALAZANS	21	3,76%	3,62%
44544	PAULO DO PONTO	15	2,69%	2,59%
55800	GEORGE MORENO	9	1,61%	1,55%
77345	LUCIANO CASCATA	9	1,61%	1,55%
55007	NERY SANTANA	9	1,61%	1,55%
36456	NINO PAREDÃO	9	1,61%	1,55%
77888	PAULO GERSINO	7	1,25%	1,21%
40190	PROF AUGUSTO JUNIOR	7	1,25%	1,21%
45444	THADEU MUNIZ	7	1,25%	1,21%
11400	AGNALDO	6	1,08%	1,03%
55055	LUCIANO SAMPAIO	6	1,08%	1,03%
36555	JONILSON SOUZA	5	0,90%	0,86%
20123	LUIZ CARLOS ESCUTA	5	0,90%	0,86%
12013	LUIZINHO FRISSON	5	0,90%	0,86%
44777	NEM TOLDOS	5	0,90%	0,86%
44200	SILVANO AMIGÃO	5	0,90%	0,86%
55155	CARLOS SAMPAIO	4	0,72%	0,69%
65123	CLÁUDIO MAGALHÃES	4	0,72%	0,69%
27120	IRMÃO TUKA	4	0,72%	0,69%
36222	LEIDINHA XAVIER	4	0,72%	0,69%
27123	MINGO SHOW	4	0,72%	0,69%
44133	PASTOR MATOS	4	0,72%	0,69%
13120	DAMASCENO	3	0,54%	0,52%
30777	ESDRAS BRANDAO	3	0,54%	0,52%
40123	JALMIR	3	0,54%	0,52%
27000	JOSÉ VICTOR	3	0,54%	0,52%
10789	LUCAS VENICIUS	3	0,54%	0,52%
12123	MARCOS TELES	3	0,54%	0,52%
20055	NILTÃO	3	0,54%	0,52%
45322	RODRIGO CARMO	3	0,54%	0,52%
20444	SUZANA CALHAU INOVA	3	0,54%	0,52%
20212	TAMIRES	3	0,54%	0,52%
25153	ADRIANO DO CACAU	2	0,36%	0,34%
10073	ADRIELLE CIDADE	2	0,36%	0,34%
70231	FABRICIO NASCIMENTO	2	0,36%	0,34%
43777	JAILTON	2	0,36%	0,34%
35000	JB STORY	2	0,36%	0,34%
36321	KAIQUE SOUZA	2	0,36%	0,34%
55123	KELLYN ARAÚJO	2	0,36%	0,34%
35888	NILTON NEGÃO	2	0,36%	0,34%
27555	PASTOR DANILO CERQUEIRA	2	0,36%	0,34%
65322	TUTINHA DO BASÍLIO	2	0,36%	0,34%
	Outros 29 candidatos	30	5,38%	5,17%
	Votos de Legenda	36	6,45%	6,21%
	Votos Válidos (V.V.)	558	100%	-
95	Branco	5		0,86%
96	Nulos	17		2,93%
	Anulados sub judice	0		0,00%
	Total de Votos (T.V.)	580		100%



VILA DE COUTOS - Distrito de Coutos

Eleitores aptos: 1.150
Comparecimento: 894 77,74 %
Abstenção: 256 22,26 %

PREFEITO(A)

NRO	CANDIDATO	VOTOS	% / V.V.	% / T.V.
44	VALDERICO JÚNIOR	437	53,29%	48,88%
13	ADÉLIA	284	34,63%	31,77%
55	BENTO LIMA	99	12,07%	11,07%
Votos Válidos (VV)		820	100%	
Branco		28		3,13%
Nulos		42		4,70%
Votos anulados (Cel. Resende)		4		0,45%
Total de Votos (TV)		894		100%

VOTAÇÃO DOS VEREADORES(AS) ELEITOS(AS)

NRO	CANDIDATO	VOTOS	% / V.V.	% / T.V.
11333	HORÁCIO DO PÃO	355	40,57%	39,71%
55233	PAULO CARQUEIJA	47	5,37%	5,26%
55555	DR ALDEMIR	25	2,86%	2,80%
36600	RUBIA CARVALHO	10	1,14%	1,12%
55073	NERIVAL	9	1,03%	1,01%
10123	JOSEMAR CARDOSO	7	0,80%	0,78%
20222	ODAILSON PEQUENO	6	0,69%	0,67%
70170	MARCIO BODÃO	5	0,57%	0,56%
36999	NASCIMENTO JUNIOR	5	0,57%	0,56%
45111	DR MESAQUE	4	0,46%	0,45%
10555	EDERJÚNIOR	3	0,34%	0,34%
44321	NAL	3	0,34%	0,34%
44000	DR TANDICK	2	0,23%	0,22%
35123	NETO DA SAÚDE	2	0,23%	0,22%
44444	VINÍCIUS ALCÂNTARA	2	0,23%	0,22%
13100	ADILSON JOSÉ	1	0,11%	0,11%
27222	KÊKO PIZZA	1	0,11%	0,11%
40400	MAURICIO GALVÃO	1	0,11%	0,11%
13123	PROFESSORA ENILDA	1	0,11%	0,11%
11111	CÉSAR PORTO	0	0,00%	0,00%
55000	PROFESSOR GURITA	0	0,00%	0,00%

(continua)

45 CANDIDATOS(AS) MAIS VOTADOS

NRO	CANDIDATO	VOTOS	% / V.V.	% /T.V.
35333	VITINHO VBS RELOJARIA	42	4,80%	4,70%
11400	AGNALDO	34	3,89%	3,80%
45999	SILAS	20	2,29%	2,24%
45777	ZILDO	17	1,94%	1,90%
36111	VALDO LAJES	14	1,60%	1,57%
77733	PASTORA ANA PAULA	9	1,03%	1,01%
35777	CURUPANGA	8	0,91%	0,89%
27019	LEONARDO DA COLÔNIA	7	0,80%	0,78%
55007	NERY SANTANA	7	0,80%	0,78%
45045	RICARDO DO MONTE	6	0,69%	0,67%
10000	AMIL	5	0,57%	0,56%
12555	BONISSON TUPINAMBA	5	0,57%	0,56%
11666	DOMINGÃO DO FERRO VELHO	5	0,57%	0,56%
45123	DR DIRAN FILHO	5	0,57%	0,56%
12777	JABSON	5	0,57%	0,56%
35077	PAULO CELL	5	0,57%	0,56%
11456	TIAGO COSTA	5	0,57%	0,56%
77654	ANDERSON MAGALHAES	4	0,46%	0,45%
36677	FABIO MAGAL	4	0,46%	0,45%
77888	PAULO GERSINO	4	0,46%	0,45%
22700	PRESBÍTERO SERGIO SILVA	4	0,46%	0,45%
55678	EDLEUZA CARDOSO	3	0,34%	0,34%
13615	FLÁVIO PAIVA	3	0,34%	0,34%
55800	GEORGE MORENO	3	0,34%	0,34%
70055	INDIO RODOVIARIO	3	0,34%	0,34%
10789	LUCAS VENICIUS	3	0,34%	0,34%
27123	MINGO SHOW	3	0,34%	0,34%
44777	NEM TOLDOS	3	0,34%	0,34%
65111	PAULO CÉZAR DO SIND MARÍTIMO	3	0,34%	0,34%
27444	ROQUE DO SESP	3	0,34%	0,34%
45444	THADEU MUNIZ	3	0,34%	0,34%
36789	THIAGO RAPOSO	3	0,34%	0,34%
40567	TIA ANA	3	0,34%	0,34%
25800	VAL DRINKS	3	0,34%	0,34%
11000	ABRAÃO OLIVEIRA	2	0,23%	0,22%
35555	ALEX MACEDO	2	0,23%	0,22%
65123	CLÁUDIO MAGALHÃES	2	0,23%	0,22%
40197	CLEITON	2	0,23%	0,22%
36123	DARIO DA SUCÃ	2	0,23%	0,22%
43123	DJALMINHA POLEGAR	2	0,23%	0,22%
12345	GEOVANE SANTOS	2	0,23%	0,22%
20456	IVO EVANGELISTA	2	0,23%	0,22%
36321	KAIQUE SOUZA	2	0,23%	0,22%
55123	KELLYN ARAÚJO	2	0,23%	0,22%
22800	KLEBBER PIZZA	2	0,23%	0,22%
	Outros 67 candidatos	74	8,46%	8,28%
	Votos de Legenda	36	4,11%	4,03%
	Votos Válidos (V.V.)	875	100%	-
95	Branços	6		0,67%
96	Nulos	13		1,45%
	Anulados sub judice	0		0,00%
	Total de Votos (T.V.)	894		100%



POVOADO DE SANTO ANTÔNIO - Distrito de Coutos

Eleitores aptos: 897
Comparecimento: 729 81,27 %
Abstenção: 168 18,73 %

PREFEITO(A)

NRO	CANDIDATO	VOTOS	% / V.V.	% / T.V.
44	VALDERICO JÚNIOR	314	46,52%	43,07%
13	ADÉLIA	310	45,93%	42,52%
55	BENTO LIMA	51	7,56%	7,00%
Votos Válidos (VV)		675	100%	
Branco		16		2,19%
Nulos		35		4,80%
Votos anulados (Cel. Resende)		3		0,41%
Total de Votos (TV)		729		100%

VOTAÇÃO DOS VEREADORES(AS) ELEITOS(AS)

NRO	CANDIDATO	VOTOS	% / V.V.	% / T.V.
11333	HORÁCIO DO PÃO	336	47,19%	46,09%
55555	DR ALDEMIR	23	3,23%	3,16%
40400	MAURICIO GALVÃO	8	1,12%	1,10%
55233	PAULO CARQUEIJA	8	1,12%	1,10%
10123	JOSEMAR CARDOSO	6	0,84%	0,82%
36999	NASCIMENTO JUNIOR	6	0,84%	0,82%
55073	NERIVAL	6	0,84%	0,82%
13100	ADILSON JOSÉ	5	0,70%	0,69%
45111	DR MESAQUE	2	0,28%	0,27%
44000	DR TANDICK	2	0,28%	0,27%
35123	NETO DA SAÚDE	2	0,28%	0,27%
20222	ODAILSON PEQUENO	2	0,28%	0,27%
11111	CÉSAR PORTO	0	0,00%	0,00%
10555	EDERJÚNIOR	0	0,00%	0,00%
27222	KÊKO PIZZA	0	0,00%	0,00%
70170	MARCIO BODÃO	0	0,00%	0,00%
44321	NAL	0	0,00%	0,00%
55000	PROFESSOR GURITA	0	0,00%	0,00%
13123	PROFESSORA ENILDA	0	0,00%	0,00%
36600	RUBIA CARVALHO	0	0,00%	0,00%
44444	VINÍCIUS ALCÂNTARA	0	0,00%	0,00%

(continua)

45 CANDIDATOS(AS) MAIS VOTADOS

NRO	CANDIDATO	VOTOS	% / V.V.	% / T.V.
11400	AGNALDO	45	6,32%	6,17%
12555	BONISSON TUPINAMBA	15	2,11%	2,06%
44544	PAULO DO PONTO	14	1,97%	1,92%
65123	CLÁUDIO MAGALHÃES	13	1,83%	1,78%
35333	VITINHO VBS RELOJARIA	13	1,83%	1,78%
36111	VALDO LAJES	8	1,12%	1,10%
45777	ZILDO	8	1,12%	1,10%
44777	NEM TOLDOS	7	0,98%	0,96%
45999	SILAS	7	0,98%	0,96%
40456	FABINHO DO ACARAJÉ	6	0,84%	0,82%
27111	PAULO DO POVÃO	6	0,84%	0,82%
45555	DINHO GÁS	5	0,70%	0,69%
36677	FABIO MAGAL	5	0,70%	0,69%
10789	LUCAS VENICIUS	5	0,70%	0,69%
70190	MARQUINHOS MENDONÇA	5	0,70%	0,69%
44111	SONILDA MELLO	5	0,70%	0,69%
11456	TIAGO COSTA	5	0,70%	0,69%
11000	ABRAÃO OLIVEIRA	4	0,56%	0,55%
25153	ADRIANO DO CACAU	4	0,56%	0,55%
30777	ESDRAS BRANDAO	4	0,56%	0,55%
77888	PAULO GERSINO	4	0,56%	0,55%
55111	TARCISIO PAIXÃO	4	0,56%	0,55%
23000	ALDINEY BOLÃO	3	0,42%	0,41%
70007	BETUKA	3	0,42%	0,41%
45123	DR DIRAN FILHO	3	0,42%	0,41%
12777	JABSON	3	0,42%	0,41%
12333	JOSEAN	3	0,42%	0,41%
35111	KEL COSTA	3	0,42%	0,41%
22800	KLEBBER PIZZA	3	0,42%	0,41%
13444	PROFESSORA LUIZA NAVARRO	3	0,42%	0,41%
10073	ADRIELLE CIDADE	2	0,28%	0,27%
10000	AMIL	2	0,28%	0,27%
11666	DOMINGÃO DO FERRO VELHO	2	0,28%	0,27%
43777	JAILTON	2	0,28%	0,27%
55123	KELLYN ARAÚJO	2	0,28%	0,27%
27019	LEONARDO DA COLÔNIA	2	0,28%	0,27%
70555	LUCIANO LUNA	2	0,28%	0,27%
20123	LUIZ CARLOS ESCUTA	2	0,28%	0,27%
10103	NELITO JÚNIOR	2	0,28%	0,27%
40231	NELSON MAGALHÃES	2	0,28%	0,27%
55007	NERY SANTANA	2	0,28%	0,27%
20055	NILTÃO	2	0,28%	0,27%
50555	PROFESSOR MARCELO DA ATRADUC	2	0,28%	0,27%
45045	RICARDO DO MONTE	2	0,28%	0,27%
22222	THIAGO MARTINS	2	0,28%	0,27%
	Outros 31 candidatos	33	4,63%	4,53%
	Votos de Legenda	27	3,79%	3,70%
	Votos Válidos (V.V.)	712	100%	-
95	Branços	7		0,96%
96	Nulos	10		1,37%
	Anulados sub judice	0		0,00%
	Total de Votos (T.V.)	729		100%



VILA DE INEMA - Distrito de Inema

Eleitores aptos:	671	
Comparecimento:	533	79,43 %
Abstenção:	138	20,57 %

PREFEITO(A)

NRO	CANDIDATO	VOTOS	% / V.V.	% / T.V.
55	BENTO LIMA	188	38,29%	35,27%
44	VALDERICO JÚNIOR	186	37,88%	34,90%
13	ADÉLIA	117	23,83%	21,95%
Votos Válidos (VV)		491	100%	
Branco		15		2,81%
Nulos		26		4,88%
Votos anulados (Cel. Resende)		1		0,19%
Total de Votos (TV)		533		100%

VOTAÇÃO DOS VEREADORES(AS) ELEITOS(AS)

NRO	CANDIDATO	VOTOS	% / V.V.	% / T.V.
55233	PAULO CARQUEIJA	189	36,63%	35,46%
36600	RUBIA CARVALHO	102	19,77%	19,14%
13123	PROFESSORA ENILDA	34	6,59%	6,38%
70170	MARCIO BODÃO	16	3,10%	3,00%
55073	NERIVAL	13	2,52%	2,44%
44444	VINÍCIUS ALCÂNTARA	3	0,58%	0,56%
10123	JOSEMAR CARDOSO	2	0,39%	0,38%
55555	DR ALDEMIR	1	0,19%	0,19%
13100	ADILSON JOSÉ	0	0,00%	0,00%
11111	CÉSAR PORTO	0	0,00%	0,00%
45111	DR MESAQUE	0	0,00%	0,00%
44000	DR TANDICK	0	0,00%	0,00%
10555	EDERJÚNIOR	0	0,00%	0,00%
11333	HORÁCIO DO PÃO	0	0,00%	0,00%
27222	KÊKO PIZZA	0	0,00%	0,00%
40400	MAURICIO GALVÃO	0	0,00%	0,00%
44321	NAL	0	0,00%	0,00%
36999	NASCIMENTO JUNIOR	0	0,00%	0,00%
35123	NETO DA SAÚDE	0	0,00%	0,00%
20222	ODAILSON PEQUENO	0	0,00%	0,00%
55000	PROFESSOR GURITA	0	0,00%	0,00%

(continua)

31 CANDIDATOS(AS) VOTADOS

NRO	CANDIDATO	VOTOS	% / V.V.	% /T.V.
35789	KIKO MACEDO	31	6,01%	5,82%
20123	LUIZ CARLOS ESCUTA	15	2,91%	2,81%
11456	TIAGO COSTA	11	2,13%	2,06%
10073	ADRIELLE CIDADE	8	1,55%	1,50%
12000	LAU SABINO	8	1,55%	1,50%
70555	LUCIANO LUNA	6	1,16%	1,13%
10789	LUCAS VENICIUS	5	0,97%	0,94%
77777	JOEL BORGES	4	0,78%	0,75%
70800	AURELIO ANDRADE	3	0,58%	0,56%
35700	CAIO NOBRE	3	0,58%	0,56%
43500	EDNALDO AZEVEDO	3	0,58%	0,56%
36345	IVETE MARIA	3	0,58%	0,56%
20456	IVO EVANGELISTA	3	0,58%	0,56%
35000	JB STORY	3	0,58%	0,56%
25999	PAULO RENAN	3	0,58%	0,56%
70231	FABRICIO NASCIMENTO	2	0,39%	0,38%
36555	JONILSON SOUZA	2	0,39%	0,38%
27123	MINGO SHOW	2	0,39%	0,38%
40190	PROF AUGUSTO JUNIOR	2	0,39%	0,38%
30022	RONALDO CHAVEIRO	2	0,39%	0,38%
36789	THIAGO RAPOSO	2	0,39%	0,38%
30111	BARBARA BASTOS	1	0,19%	0,19%
70015	BOCA ELETRICISTA	1	0,19%	0,19%
30777	ESDRAS BRANDAO	1	0,19%	0,19%
12345	GEOVANE SANTOS	1	0,19%	0,19%
36222	LEIDINHA XAVIER	1	0,19%	0,19%
55055	LUCIANO SAMPAIO	1	0,19%	0,19%
36777	PITI DO POVÃO	1	0,19%	0,19%
45444	THADEU MUNIZ	1	0,19%	0,19%
22222	THIAGO MARTINS	1	0,19%	0,19%
36000	VITORIA PENALVA DA APAI	1	0,19%	0,19%
	Votos de Legenda	25	4,84%	4,69%
	Votos Válidos (V.V.)	516	100%	-
95	Branco	7		1,31%
96	Nulos	10		1,88%
	Anulados <i>sub judice</i>	0		0,00%
	Total de Votos (T.V.)	533		100%



VILA DE JAPU - Distrito de Japu

Eleitores aptos: 421
Comparecimento: 342 81,24 %
Abstenção: 79 18,76 %

PREFEITO(A)

NRO	CANDIDATO	VOTOS	% / V.V.	% / T.V.
13	ADÉLIA	115	37,22%	33,63%
44	VALDERICO JÚNIOR	104	33,66%	30,41%
55	BENTO LIMA	90	29,13%	26,32%
Votos Válidos (VV)		309	100%	
Branco		7		2,05%
Nulos		24		7,02%
Votos anulados (Cel. Resende)		2		0,58%
Total de Votos (TV)		342		100%

VOTAÇÃO DOS VEREADORES(AS) ELEITOS(AS)

NRO	CANDIDATO	VOTOS	% / V.V.	% / T.V.
45111	DR MESAQUE	103	31,31%	30,12%
55555	DR ALDEMIR	8	2,43%	2,34%
13100	ADILSON JOSÉ	2	0,61%	0,58%
55000	PROFESSOR GURITA	2	0,61%	0,58%
11111	CÉSAR PORTO	1	0,30%	0,29%
27222	KÊKO PIZZA	1	0,30%	0,29%
40400	MAURICIO GALVÃO	1	0,30%	0,29%
13123	PROFESSORA ENILDA	1	0,30%	0,29%
44000	DR TANDICK	0	0,00%	0,00%
10555	EDERJÚNIOR	0	0,00%	0,00%
11333	HORÁCIO DO PÃO	0	0,00%	0,00%
10123	JOSEMAR CARDOSO	0	0,00%	0,00%
70170	MARCIO BODÃO	0	0,00%	0,00%
44321	NAL	0	0,00%	0,00%
36999	NASCIMENTO JUNIOR	0	0,00%	0,00%
55073	NERIVAL	0	0,00%	0,00%
35123	NETO DA SAÚDE	0	0,00%	0,00%
20222	ODAILSON PEQUENO	0	0,00%	0,00%
55233	PAULO CARQUEIJA	0	0,00%	0,00%
36600	RUBIA CARVALHO	0	0,00%	0,00%
44444	VINÍCIUS ALCÂNTARA	0	0,00%	0,00%

(continua)

26 CANDIDATOS(AS) VOTADOS

NRO	CANDIDATO	VOTOS	% / V.V.	% /T.V.
45999	SILAS	68	20,67%	19,88%
70555	LUCIANO LUNA	32	9,73%	9,36%
45777	ZILDO	32	9,73%	9,36%
55111	TARCISIO PAIXÃO	9	2,74%	2,63%
45555	DINHO GÁS	8	2,43%	2,34%
44200	SILVANO AMIGÃO	7	2,13%	2,05%
30777	ESDRAS BRANDAO	4	1,22%	1,17%
12333	JOSEAN	4	1,22%	1,17%
25153	ADRIANO DO CACAU	3	0,91%	0,88%
65123	CLÁUDIO MAGALHÃES	3	0,91%	0,88%
55123	KELLYN ARAÚJO	3	0,91%	0,88%
44777	NEM TOLDOS	3	0,91%	0,88%
55456	CLAUDIO CORREIA	2	0,61%	0,58%
70000	EDVALDO GOMES	2	0,61%	0,58%
11789	LUCAS ROCHA	2	0,61%	0,58%
44544	PAULO DO PONTO	2	0,61%	0,58%
25555	VANIA SOUZA	2	0,61%	0,58%
12555	BONISSON TUPINAMBA	1	0,30%	0,29%
55155	CARLOS SAMPAIO	1	0,30%	0,29%
12100	CHARLES MUNIZ	1	0,30%	0,29%
10777	ENFERMEIRA SANDRA SOUZA	1	0,30%	0,29%
77888	PAULO GERSINO	1	0,30%	0,29%
40111	PROF SENSEI ITAMAR KRUSCHEWSKY	1	0,30%	0,29%
11112	PROFESSORA MÁRCIA SIQUEIRA	1	0,30%	0,29%
11234	SANDRO	1	0,30%	0,29%
27789	VIVI DE PITU	1	0,30%	0,29%
	Votos de Legenda	15	4,56%	4,39%
	Votos Válidos (V.V.)	329	100%	-
95	Branco	6		1,75%
96	Nulos	7		2,05%
	Anulados <i>sub judice</i>	0		0,00%
	Total de Votos (T.V.)	342		100%



VILA DE OLIVENÇA - Distrito de Olivença

Eleitores aptos: 3.909
Comparecimento: 3.049 78,00 %
Abstenção: 860 22,00 %

PREFEITO(A)

NRO	CANDIDATO	VOTOS	% / V.V.	% / T.V.
13	ADÉLIA	1.479	53,01%	48,51%
44	VALDERICO JÚNIOR	893	32,01%	29,29%
55	BENTO LIMA	418	14,98%	13,71%
Votos Válidos (VV)		2.790	100%	
Branco		72		2,36%
Nulos		161		5,28%
Votos anulados (Cel. Resende)		26		0,85%
Total de Votos (TV)		3.049		100%

VOTAÇÃO DOS VEREADORES(AS) ELEITOS(AS)

NRO	CANDIDATO	VOTOS	% / V.V.	% / T.V.
13100	ADILSON JOSÉ	420	14,32%	13,78%
55233	PAULO CARQUEIJA	61	2,08%	2,00%
27222	KÊKO PIZZA	53	1,81%	1,74%
45111	DR MESAQUE	36	1,23%	1,18%
11333	HORÁCIO DO PÃO	36	1,23%	1,18%
10123	JOSEMAR CARDOSO	35	1,19%	1,15%
44444	VINÍCIUS ALCÂNTARA	35	1,19%	1,15%
44000	DR TANDICK	33	1,13%	1,08%
55555	DR ALDEMIR	27	0,92%	0,89%
13123	PROFESSORA ENILDA	22	0,75%	0,72%
70170	MARCIO BODÃO	21	0,72%	0,69%
36999	NASCIMENTO JUNIOR	21	0,72%	0,69%
55000	PROFESSOR GURITA	15	0,51%	0,49%
55073	NERIVAL	13	0,44%	0,43%
10555	EDERJÚNIOR	12	0,41%	0,39%
44321	NAL	12	0,41%	0,39%
35123	NETO DA SAÚDE	9	0,31%	0,30%
40400	MAURICIO GALVÃO	8	0,27%	0,26%
36600	RUBIA CARVALHO	7	0,24%	0,23%
11111	CÉSAR PORTO	3	0,10%	0,10%
20222	ODAILSON PEQUENO	2	0,07%	0,07%

(continua)

45 CANDIDATOS(AS) MAIS VOTADOS

NRO	CANDIDATO	VOTOS	% / V.V.	% /T.V.
65123	CLÁUDIO MAGALHÃES	248	8,46%	8,13%
36777	PITI DO POVÃO	161	5,49%	5,28%
12555	BONISSON TUPINAMBA	105	3,58%	3,44%
10345	CACAU MARCIEL	69	2,35%	2,26%
45999	SILAS	55	1,88%	1,80%
11666	DOMINGÃO DO FERRO VELHO	47	1,60%	1,54%
12777	JABSON	37	1,26%	1,21%
70190	MARQUINHOS MENDONÇA	37	1,26%	1,21%
27444	ROQUE DO SESP	37	1,26%	1,21%
23000	ALDINEY BOLÃO	35	1,19%	1,15%
70777	LIDIA MELO	34	1,16%	1,12%
18000	SIMONE PEREIRA	33	1,13%	1,08%
30000	ALDINA SANTOS	32	1,09%	1,05%
55007	NERY SANTANA	31	1,06%	1,02%
22222	THIAGO MARTINS	31	1,06%	1,02%
45123	DR DIRAN FILHO	30	1,02%	0,98%
20789	NINO VALVERDE	27	0,92%	0,89%
40789	RODRIGO FIGUEIREDO	27	0,92%	0,89%
11400	AGNALDO	25	0,85%	0,82%
10789	LUCAS VENICIUS	25	0,85%	0,82%
77888	PAULO GERSINO	25	0,85%	0,82%
45777	ZILDO	25	0,85%	0,82%
45555	DINHO GÁS	23	0,78%	0,75%
50123	BERNADETE	17	0,58%	0,56%
27000	JOSÉ VICTOR	17	0,58%	0,56%
35035	UALLESSONG	17	0,58%	0,56%
35333	VITINHO VBS RELOJARIA	17	0,58%	0,56%
27019	LEONARDO DA COLÔNIA	16	0,55%	0,52%
36111	VALDO LAJES	15	0,51%	0,49%
44123	ROBERTINHO SCARPITA	14	0,48%	0,46%
36677	FABIO MAGAL	13	0,44%	0,43%
70231	FABRICIO NASCIMENTO	13	0,44%	0,43%
55800	GEORGE MORENO	13	0,44%	0,43%
44190	SUB GUINA	13	0,44%	0,43%
12580	TUCA	13	0,44%	0,43%
44111	SONILDA MELLO	12	0,41%	0,39%
40456	FABINHO DO ACARAJÉ	11	0,38%	0,36%
50456	GILMAR VITORINO	11	0,38%	0,36%
50555	PROFESSOR MARCELO DA ATRADUC	11	0,38%	0,36%
55123	KELLYN ARAÚJO	10	0,34%	0,33%
70555	LUCIANO LUNA	10	0,34%	0,33%
36456	NINO PAREDÃO	10	0,34%	0,33%
18888	VALMIR PEREIRA	10	0,34%	0,33%
25999	PAULO RENAN	9	0,31%	0,30%
36345	IVETE MARIA	8	0,27%	0,26%
	Outros 138 candidatos	401	13,67%	13,15%
	Votos de Legenda	172	5,86%	5,64%
	Votos Válidos (V.V.)	2.933	100%	-
95	Branços	55		1,80%
96	Nulos	61		2,00%
	Anulados sub judice	0		0,00%
	Total de Votos (T.V.)	3.049		100%



ACUÍPE DE BAIXO - Distrito de Olivença

Eleitores aptos:	153	
Comparecimento:	141	92,16 %
Abstenção:	12	7,84 %

PREFEITO(A)

NRO	CANDIDATO	VOTOS	% / V.V.	% / T.V.
13	ADÉLIA	102	78,46%	72,34%
44	VALDERICO JÚNIOR	24	18,46%	17,02%
55	BENTO LIMA	4	3,08%	2,84%
Votos Válidos (VV)		130	100%	
Branco		5		3,55%
Nulos		4		2,84%
Votos anulados (Cel. Resende)		2		1,42%
Total de Votos (TV)		141		100%

VOTAÇÃO DOS VEREADORES(AS) ELEITOS(AS)

NRO	CANDIDATO	VOTOS	% / V.V.	% / T.V.
70170	MARCIO BODÃO	20	14,93%	14,18%
13100	ADILSON JOSÉ	10	7,46%	7,09%
10123	JOSEMAR CARDOSO	5	3,73%	3,55%
40400	MAURICIO GALVÃO	5	3,73%	3,55%
44000	DR TANDICK	4	2,99%	2,84%
27222	KÊKO PIZZA	3	2,24%	2,13%
35123	NETO DA SAÚDE	3	2,24%	2,13%
55555	DR ALDEMIR	2	1,49%	1,42%
44444	VINÍCIUS ALCÂNTARA	2	1,49%	1,42%
36999	NASCIMENTO JUNIOR	1	0,75%	0,71%
55073	NERIVAL	1	0,75%	0,71%
13123	PROFESSORA ENILDA	1	0,75%	0,71%
11111	CÉSAR PORTO	0	0,00%	0,00%
45111	DR MESAQUE	0	0,00%	0,00%
10555	EDERJÚNIOR	0	0,00%	0,00%
11333	HORÁCIO DO PÃO	0	0,00%	0,00%
44321	NAL	0	0,00%	0,00%
20222	ODAILSON PEQUENO	0	0,00%	0,00%
55233	PAULO CARQUEIJA	0	0,00%	0,00%
55000	PROFESSOR GURITA	0	0,00%	0,00%
36600	RUBIA CARVALHO	0	0,00%	0,00%

(continua)

27 CANDIDATOS(AS) VOTADOS

NRO	CANDIDATO	VOTOS	% / V.V.	% /T.V.
65123	CLÁUDIO MAGALHÃES	9	6,72%	6,38%
44200	SILVANO AMIGÃO	8	5,97%	5,67%
12555	BONISSON TUPINAMBA	7	5,22%	4,96%
27120	IRMÃO TUKA	7	5,22%	4,96%
45777	ZILDO	5	3,73%	3,55%
70222	SOLANGE FROES	4	2,99%	2,84%
35035	UALLESSONG	4	2,99%	2,84%
20789	NINO VALVERDE	3	2,24%	2,13%
22220	ALDO HINODÊ	2	1,49%	1,42%
11666	DOMINGÃO DO FERRO VELHO	2	1,49%	1,42%
36321	KAIQUE SOUZA	2	1,49%	1,42%
27019	LEONARDO DA COLÔNIA	2	1,49%	1,42%
77234	MA FIGUEIREDO	2	1,49%	1,42%
18000	SIMONE PEREIRA	2	1,49%	1,42%
40567	TIA ANA	2	1,49%	1,42%
11000	ABRAÃO OLIVEIRA	1	0,75%	0,71%
77654	ANDERSON MAGALHAES	1	0,75%	0,71%
30111	BARBARA BASTOS	1	0,75%	0,71%
11777	CARLINHOS DA VAN	1	0,75%	0,71%
45123	DR DIRAN FILHO	1	0,75%	0,71%
12345	GEOVANE SANTOS	1	0,75%	0,71%
50456	GILMAR VITORINO	1	0,75%	0,71%
27000	JOSÉ VICTOR	1	0,75%	0,71%
55123	KELLYN ARAÚJO	1	0,75%	0,71%
11222	PROFESSOR JOSEVANDRO	1	0,75%	0,71%
11123	ROGÉRIO GONÇALVES	1	0,75%	0,71%
27333	SAIONARA MARIA	1	0,75%	0,71%
	Votos de Legenda	4	2,99%	2,84%
	Votos Válidos (V.V.)	134	100%	-
95	Branco	5		3,55%
96	Nulos	2		1,42%
	Anulados <i>sub judice</i>	0		0,00%
	Total de Votos (T.V.)	141		100%



ALDEIA ITAPOÃ - Distrito de Olivença

Eleitores aptos: 103
Comparecimento: 97 94,17 %
Abstenção: 6 5,83 %

PREFEITO(A)

NRO	CANDIDATO	VOTOS	% / V.V.	% / T.V.
13	ADÉLIA	81	85,26%	83,51%
44	VALDERICO JÚNIOR	12	12,63%	12,37%
55	BENTO LIMA	2	2,11%	2,06%
Votos Válidos (VV)		95	100%	
Branco		0		0,00%
Nulos		2		2,06%
Votos anulados (Cel. Resende)		0		0,00%
Total de Votos (TV)		97		100%

VOTAÇÃO DOS VEREADORES(AS) ELEITOS(AS)

NRO	CANDIDATO	VOTOS	% / V.V.	% / T.V.
13100	ADILSON JOSÉ	14	14,58%	14,43%
10123	JOSEMAR CARDOSO	3	3,13%	3,09%
27222	KÊKO PIZZA	3	3,13%	3,09%
11333	HORÁCIO DO PÃO	2	2,08%	2,06%
45111	DR MESAQUE	1	1,04%	1,03%
44000	DR TANDICK	1	1,04%	1,03%
10555	EDERJÚNIOR	1	1,04%	1,03%
20222	ODAILSON PEQUENO	1	1,04%	1,03%
11111	CÉSAR PORTO	0	0,00%	0,00%
55555	DR ALDEMIR	0	0,00%	0,00%
70170	MARCIO BODÃO	0	0,00%	0,00%
40400	MAURICIO GALVÃO	0	0,00%	0,00%
44321	NAL	0	0,00%	0,00%
36999	NASCIMENTO JUNIOR	0	0,00%	0,00%
55073	NERIVAL	0	0,00%	0,00%
35123	NETO DA SAÚDE	0	0,00%	0,00%
55233	PAULO CARQUEIJA	0	0,00%	0,00%
55000	PROFESSOR GURITA	0	0,00%	0,00%
13123	PROFESSORA ENILDA	0	0,00%	0,00%
36600	RUBIA CARVALHO	0	0,00%	0,00%
44444	VINÍCIUS ALCÂNTARA	0	0,00%	0,00%

(continua)

9 CANDIDATOS(AS) VOTADOS

NRO	CANDIDATO	VOTOS	% / V.V.	% /T.V.
65123	CLÁUDIO MAGALHÃES	51	53,13%	52,58%
45999	SILAS	4	4,17%	4,12%
12555	BONISSON TUPINAMBA	3	3,13%	3,09%
10345	CACAU MARCIEL	3	3,13%	3,09%
77888	PAULO GERSINO	2	2,08%	2,06%
36833	BAIANO DO AMENDOIM	1	1,04%	1,03%
11666	DOMINGÃO DO FERRO VELHO	1	1,04%	1,03%
70231	FABRICIO NASCIMENTO	1	1,04%	1,03%
27111	PAULO DO POVÃO	1	1,04%	1,03%
	Votos de Legenda	3	3,13%	3,09%
	Votos Válidos (V.V.)	96	100%	-
95	Branco	1		1,03%
96	Nulos	0		0,00%
	Anulados <i>sub judice</i>	0		0,00%
	Total de Votos (T.V.)	97		100%



SAPUCAEIRA - Distrito de Olivença

Eleitores aptos:	320	
Comparecimento:	253	79,06 %
Abstenção:	67	20,94 %

PREFEITO(A)

NRO	CANDIDATO	VOTOS	% / V.V.	% / T.V.
13	ADÉLIA	134	61,19%	52,96%
44	VALDERICO JÚNIOR	72	32,88%	28,46%
55	BENTO LIMA	13	5,94%	5,14%
Votos Válidos (VV)		219	100%	
Branco		5		1,98%
Nulos		24		9,49%
Votos anulados (Cel. Resende)		5		1,98%
Total de Votos (TV)		253		100%

VOTAÇÃO DOS VEREADORES(AS) ELEITOS(AS)

NRO	CANDIDATO	VOTOS	% / V.V.	% / T.V.
13100	ADILSON JOSÉ	32	13,17%	12,65%
45111	DR MESAQUE	10	4,12%	3,95%
55233	PAULO CARQUEIJA	5	2,06%	1,98%
10555	EDERJÚNIOR	4	1,65%	1,58%
11333	HORÁCIO DO PÃO	4	1,65%	1,58%
55555	DR ALDEMIR	1	0,41%	0,40%
44000	DR TANDICK	1	0,41%	0,40%
27222	KÊKO PIZZA	1	0,41%	0,40%
55073	NERIVAL	1	0,41%	0,40%
55000	PROFESSOR GURITA	1	0,41%	0,40%
13123	PROFESSORA ENILDA	1	0,41%	0,40%
11111	CÉSAR PORTO	0	0,00%	0,00%
10123	JOSEMAR CARDOSO	0	0,00%	0,00%
70170	MARCIO BODÃO	0	0,00%	0,00%
40400	MAURICIO GALVÃO	0	0,00%	0,00%
44321	NAL	0	0,00%	0,00%
36999	NASCIMENTO JUNIOR	0	0,00%	0,00%
35123	NETO DA SAÚDE	0	0,00%	0,00%
20222	ODAILSON PEQUENO	0	0,00%	0,00%
36600	RUBIA CARVALHO	0	0,00%	0,00%
44444	VINÍCIUS ALCÂNTARA	0	0,00%	0,00%

(continua)

30 CANDIDATOS(AS) VOTADOS

NRO	CANDIDATO	VOTOS	% / V.V.	% / T.V.
12555	BONISSON TUPINAMBA	44	18,11%	17,39%
45999	SILAS	29	11,93%	11,46%
23000	ALDINEY BOLÃO	17	7,00%	6,72%
65123	CLÁUDIO MAGALHÃES	10	4,12%	3,95%
36777	PITI DO POVÃO	9	3,70%	3,56%
12777	JABSON	8	3,29%	3,16%
45777	ZILDO	7	2,88%	2,77%
77888	PAULO GERSINO	4	1,65%	1,58%
11666	DOMINGÃO DO FERRO VELHO	3	1,23%	1,19%
35333	VITINHO VBS RELOJARIA	3	1,23%	1,19%
11400	AGNALDO	2	0,82%	0,79%
11777	CARLINHOS DA VAN	2	0,82%	0,79%
36100	JOCA DO SINDICATO	2	0,82%	0,79%
44123	ROBERTINHO SCARPITA	2	0,82%	0,79%
20444	SUZANA CALHAU INOVA	2	0,82%	0,79%
10100	TOM MAGALHÃES	2	0,82%	0,79%
35222	ABDIAS PEREIRA	1	0,41%	0,40%
10999	ALEX MOTO BOY	1	0,41%	0,40%
23123	DAISLAN BARBOSA	1	0,41%	0,40%
45555	DINHO GÁS	1	0,41%	0,40%
45123	DR DIRAN FILHO	1	0,41%	0,40%
40456	FABINHO DO ACARAJÉ	1	0,41%	0,40%
20007	GIL GOMES RADIALISTA	1	0,41%	0,40%
12222	JACKS RODRIGUES	1	0,41%	0,40%
77777	JOEL BORGES	1	0,41%	0,40%
12123	MARCOS TELES	1	0,41%	0,40%
27411	PEZÃO	1	0,41%	0,40%
40789	RODRIGO FIGUEIREDO	1	0,41%	0,40%
11234	SANDRO	1	0,41%	0,40%
44200	SILVANO AMIGÃO	1	0,41%	0,40%
	Votos de Legenda	22	9,05%	8,70%
	Votos Válidos (V.V.)	243	100%	-
95	Branco	4		1,58%
96	Nulos	6		2,37%
	Anulados <i>sub judice</i>	0		0,00%
	Total de Votos (T.V.)	253		100%



VILA DE PIMENTEIRAS - Distrito de Pimenteiras

Eleitores aptos: 136
Comparecimento: 110 80,88 %
Abstenção: 26 19,12 %

PREFEITO(A)

NRO	CANDIDATO	VOTOS	% / V.V.	% / T.V.
55	BENTO LIMA	41	42,27%	37,27%
44	VALDERICO JÚNIOR	37	38,14%	33,64%
13	ADÉLIA	19	19,59%	17,27%
Votos Válidos (VV)		97	100%	
Branco		2		1,82%
Nulos		11		10,00%
Votos anulados (Cel. Resende)		0		0,00%
Total de Votos (TV)		110		100%

VOTAÇÃO DOS VEREADORES(AS) ELEITOS(AS)

NRO	CANDIDATO	VOTOS	% / V.V.	% / T.V.
36600	RUBIA CARVALHO	54	58,06%	49,09%
55233	PAULO CARQUEIJA	24	25,81%	21,82%
13123	PROFESSORA ENILDA	1	1,08%	0,91%
13100	ADILSON JOSÉ	0	0,00%	0,00%
11111	CÉSAR PORTO	0	0,00%	0,00%
55555	DR ALDEMIR	0	0,00%	0,00%
45111	DR MESAQUE	0	0,00%	0,00%
44000	DR TANDICK	0	0,00%	0,00%
10555	EDERJÚNIOR	0	0,00%	0,00%
11333	HORÁCIO DO PÃO	0	0,00%	0,00%
10123	JOSEMAR CARDOSO	0	0,00%	0,00%
27222	KÊKO PIZZA	0	0,00%	0,00%
70170	MARCIO BODÃO	0	0,00%	0,00%
40400	MAURICIO GALVÃO	0	0,00%	0,00%
44321	NAL	0	0,00%	0,00%
36999	NASCIMENTO JUNIOR	0	0,00%	0,00%
55073	NERIVAL	0	0,00%	0,00%
35123	NETO DA SAÚDE	0	0,00%	0,00%
20222	ODAILSON PEQUENO	0	0,00%	0,00%
55000	PROFESSOR GURITA	0	0,00%	0,00%
44444	VINÍCIUS ALCÂNTARA	0	0,00%	0,00%

(continua)

5 CANDIDATOS(AS) VOTADOS

NRO	CANDIDATO	VOTOS	% / V.V.	% /T.V.
36456	NINO PAREDÃO	8	8,60%	7,27%
13444	PROFESSORA LUIZA NAVARRO	3	3,23%	2,73%
11456	TIAGO COSTA	1	1,08%	0,91%
36222	LEIDINHA XAVIER	1	1,08%	0,91%
23000	ALDINEY BOLÃO	1	1,08%	0,91%
	Votos de Legenda	0	0,00%	0,00%
	Votos Válidos (V.V.)	93	100%	-
95	Branco	9		8,18%
96	Nulos	8		7,27%
	Anulados <i>sub judice</i>	0		0,00%
	Total de Votos (T.V.)	110		100%



VILA DE SAMBAITUBA - Distrito de Sambaituba

Eleitores aptos: 1.657
Comparecimento: 1.366 82,44 %
Abstenção: 291 17,56 %

PREFEITO(A)

NRO	CANDIDATO	VOTOS	% / V.V.	% / T.V.
13	ADÉLIA	531	42,51%	38,87%
44	VALDERICO JÚNIOR	474	37,95%	34,70%
55	BENTO LIMA	244	19,54%	17,86%
Votos Válidos (VV)		1.249	100%	
Branco		32		2,34%
Nulos		83		6,08%
Votos anulados (Cel. Resende)		2		0,15%
Total de Votos (TV)		1.366		100%

VOTAÇÃO DOS VEREADORES(AS) ELEITOS(AS)

NRO	CANDIDATO	VOTOS	% / V.V.	% / T.V.
55555	DR ALDEMIR	49	3,69%	3,59%
55233	PAULO CARQUEIJA	35	2,64%	2,56%
55000	PROFESSOR GURITA	28	2,11%	2,05%
13123	PROFESSORA ENILDA	24	1,81%	1,76%
40400	MAURICIO GALVÃO	20	1,51%	1,46%
45111	DR MESAQUE	19	1,43%	1,39%
55073	NERIVAL	19	1,43%	1,39%
36600	RUBIA CARVALHO	18	1,36%	1,32%
70170	MARCIO BODÃO	12	0,90%	0,88%
10555	EDERJÚNIOR	11	0,83%	0,81%
10123	JOSEMAR CARDOSO	11	0,83%	0,81%
11333	HORÁCIO DO PÃO	8	0,60%	0,59%
11111	CÉSAR PORTO	7	0,53%	0,51%
36999	NASCIMENTO JUNIOR	7	0,53%	0,51%
35123	NETO DA SAÚDE	6	0,45%	0,44%
44444	VINÍCIUS ALCÂNTARA	6	0,45%	0,44%
44321	NAL	5	0,38%	0,37%
44000	DR TANDICK	4	0,30%	0,29%
27222	KÊKO PIZZA	4	0,30%	0,29%
13100	ADILSON JOSÉ	3	0,23%	0,22%
20222	ODAILSON PEQUENO	0	0,00%	0,00%

(continua)

45 CANDIDATOS(AS) MAIS VOTADOS

NRO	CANDIDATO	VOTOS	% / V.V.	% /T.V.
20789	NINO VALVERDE	208	15,66%	15,23%
70800	AURELIO ANDRADE	98	7,38%	7,17%
12789	RAY CALAZANS	48	3,61%	3,51%
70678	CHICO LOPES	37	2,79%	2,71%
55123	KELLYN ARAÚJO	27	2,03%	1,98%
11555	DANILO PEREIRA	26	1,96%	1,90%
44123	ROBERTINHO SCARPITA	22	1,66%	1,61%
44111	SONILDA MELLO	21	1,58%	1,54%
35000	JB STORY	19	1,43%	1,39%
36444	PROFESSORA CAMILA PEREIRA	19	1,43%	1,39%
10999	ALEX MOTO BOY	18	1,36%	1,32%
25655	ZÉ NEGUINHO	15	1,13%	1,10%
12123	MARCOS TELES	13	0,98%	0,95%
27555	PASTOR DANILO CERQUEIRA	13	0,98%	0,95%
27000	JOSÉ VICTOR	12	0,90%	0,88%
10073	ADRIELLE CIDADE	11	0,83%	0,81%
43777	JAILTON	11	0,83%	0,81%
22002	SUB OFICIAL SIDNEI ALVES	11	0,83%	0,81%
12300	ADVAN REIS	10	0,75%	0,73%
43500	EDNALDO AZEVEDO	10	0,75%	0,73%
43000	JACK MEIRA	10	0,75%	0,73%
20000	IRMÃO TITO	9	0,68%	0,66%
20456	IVO EVANGELISTA	9	0,68%	0,66%
70007	BETUKA	8	0,60%	0,59%
70055	INDIO RODOVIARIO	8	0,60%	0,59%
36321	KAIQUE SOUZA	8	0,60%	0,59%
40190	PROF AUGUSTO JUNIOR	7	0,53%	0,51%
45444	THADEU MUNIZ	7	0,53%	0,51%
25678	CIPA	6	0,45%	0,44%
13120	DAMASCENO	6	0,45%	0,44%
10111	JÉSSICA PEREIRA	6	0,45%	0,44%
40050	JORGE LAFON	6	0,45%	0,44%
44777	NEM TOLDOS	6	0,45%	0,44%
36456	NINO PAREDÃO	6	0,45%	0,44%
36233	REINILSON SOARES	6	0,45%	0,44%
45123	DR DIRAN FILHO	5	0,38%	0,37%
10333	ERY BAR	5	0,38%	0,37%
77123	JENIFER MORAES	5	0,38%	0,37%
12000	LAU SABINO	5	0,38%	0,37%
36222	LEIDINHA XAVIER	5	0,38%	0,37%
70333	NETE DO AIPIM	5	0,38%	0,37%
77888	PAULO GERSINO	5	0,38%	0,37%
25555	VANIA SOUZA	5	0,38%	0,37%
23123	DAISLAN BARBOSA	4	0,30%	0,29%
36253	DANIEL DA SAUDE	4	0,30%	0,29%
	Outros 89 candidatos	170	12,80%	12,45%
	Votos de Legenda	57	4,29%	4,17%
	Votos Válidos (V.V.)	1.328	100%	-
95	Branco	11		0,81%
96	Nulos	27		1,98%
	Anulados sub judice	0		0,00%
	Total de Votos (T.V.)	1.366		100%



POVOADO DE AREIAS - Distrito de Sambaituba

Eleitores aptos: 365
Comparecimento: 267 73,15 %
Abstenção: 98 26,85 %

PREFEITO(A)

NRO	CANDIDATO	VOTOS	% / V.V.	% / T.V.
13	ADÉLIA	64	25,30%	23,97%
44	VALDERICO JÚNIOR	168	66,40%	62,92%
55	BENTO LIMA	21	8,30%	7,87%
Votos Válidos (VV)		253	100%	
Branco		2		0,75%
Nulos		11		4,12%
Votos anulados (Cel. Resende)		1		0,37%
Total de Votos (TV)		267		100%

VOTAÇÃO DOS VEREADORES(AS) ELEITOS(AS)

NRO	CANDIDATO	VOTOS	% / V.V.	% / T.V.
55073	NERIVAL	12	4,69%	4,49%
11111	CÉSAR PORTO	9	3,52%	3,37%
36600	RUBIA CARVALHO	8	3,13%	3,00%
44000	DR TANDICK	4	1,56%	1,50%
55555	DR ALDEMIR	3	1,17%	1,12%
10555	EDERJÚNIOR	2	0,78%	0,75%
13123	PROFESSORA ENILDA	2	0,78%	0,75%
44444	VINÍCIUS ALCÂNTARA	2	0,78%	0,75%
40400	MAURICIO GALVÃO	1	0,39%	0,37%
35123	NETO DA SAÚDE	1	0,39%	0,37%
13100	ADILSON JOSÉ	0	0,00%	0,00%
45111	DR MESAQUE	0	0,00%	0,00%
11333	HORÁCIO DO PÃO	0	0,00%	0,00%
10123	JOSEMAR CARDOSO	0	0,00%	0,00%
27222	KÊKO PIZZA	0	0,00%	0,00%
70170	MARCIO BODÃO	0	0,00%	0,00%
44321	NAL	0	0,00%	0,00%
36999	NASCIMENTO JUNIOR	0	0,00%	0,00%
20222	ODAILSON PEQUENO	0	0,00%	0,00%
55233	PAULO CARQUEIJA	0	0,00%	0,00%
55000	PROFESSOR GURITA	0	0,00%	0,00%

(continua)

45 CANDIDATOS(AS) MAIS VOTADOS

NRO	CANDIDATO	VOTOS	% / V.V.	% /T.V.
43123	DJALMINHA POLEGAR	21	8,20%	7,87%
25655	ZÉ NEGUINHO	13	5,08%	4,87%
36456	NINO PAREDÃO	11	4,30%	4,12%
70800	AURELIO ANDRADE	9	3,52%	3,37%
10999	ALEX MOTO BOY	8	3,13%	3,00%
25153	ADRIANO DO CACAU	7	2,73%	2,62%
25678	CIPA	7	2,73%	2,62%
23123	DAISLAN BARBOSA	7	2,73%	2,62%
44133	PASTOR MATOS	7	2,73%	2,62%
44123	ROBERTINHO SCARPITA	7	2,73%	2,62%
11123	ROGÉRIO GONÇALVES	7	2,73%	2,62%
55007	NERY SANTANA	5	1,95%	1,87%
25999	PAULO RENAN	5	1,95%	1,87%
12020	SILVIO DE JUERANA	5	1,95%	1,87%
22555	CRUZ DO FORO	4	1,56%	1,50%
12789	RAY CALAZANS	4	1,56%	1,50%
11555	DANILO PEREIRA	3	1,17%	1,12%
27000	JOSÉ VICTOR	3	1,17%	1,12%
20123	LUIZ CARLOS ESCUTA	3	1,17%	1,12%
27333	SAIONARA MARIA	3	1,17%	1,12%
40567	TIA ANA	3	1,17%	1,12%
10200	TINA SANTOS	3	1,17%	1,12%
12300	ADVAN REIS	2	0,78%	0,75%
13120	DAMASCENO	2	0,78%	0,75%
36345	IVETE MARIA	2	0,78%	0,75%
77777	JOEL BORGES	2	0,78%	0,75%
36555	JONILSON SOUZA	2	0,78%	0,75%
55123	KELLYN ARAÚJO	2	0,78%	0,75%
27123	MINGO SHOW	2	0,78%	0,75%
44544	PAULO DO PONTO	2	0,78%	0,75%
27111	PAULO DO POVÃO	2	0,78%	0,75%
36444	PROFESSORA CAMILA PEREIRA	2	0,78%	0,75%
45322	RODRIGO CARMO	2	0,78%	0,75%
22002	SUB OFICIAL SIDNEI ALVES	2	0,78%	0,75%
55111	TARCISIO PAIXÃO	2	0,78%	0,75%
11400	AGNALDO	1	0,39%	0,37%
27321	BAIXINHO DO POSTO	1	0,39%	0,37%
50123	BERNADETE	1	0,39%	0,37%
40197	CLEITON	1	0,39%	0,37%
36677	FABIO MAGAL	1	0,39%	0,37%
20000	IRMÃO TITO	1	0,39%	0,37%
11888	L´ÁZARO CÉSAR	1	0,39%	0,37%
36222	LEIDINHA XAVIER	1	0,39%	0,37%
12123	MARCOS TELES	1	0,39%	0,37%
44777	NEM TOLDOS	1	0,39%	0,37%
	Outros 9 candidatos	9	3,52%	3,37%
	Votos de Legenda	22	8,59%	8,24%
	Votos Válidos (V.V.)	256	100%	-
95	Branco	3		1,12%
96	Nulos	8		3,00%
	Anulados sub judice	0		0,00%
	Total de Votos (T.V.)	267		100%